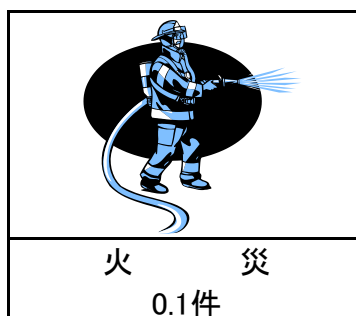
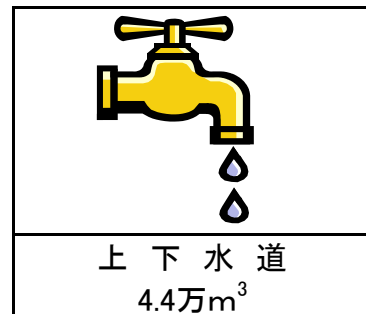
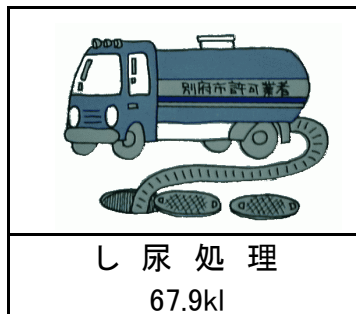


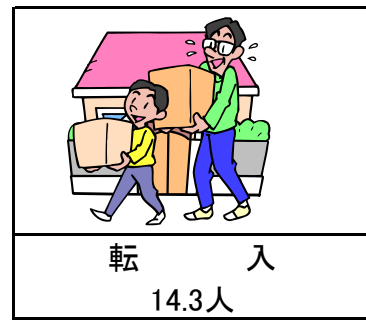




別 府 市 主 要 指 標


区 分	調 査 時 期		区 分	調 査 時 期	
1. 面 積 (km ²)	平成28. 10. 1	125.34	8. 住 宅 総 数	平成25. 10. 1	59,290
2. 国 勢 調 査 人 口	平成27. 10. 1	122,138	9. 学 校		
男	" "	55,482	小 学 校 数	平成28. 5. 1	16
女	" "	66,656	児 童 数	" "	5,562
世帯数	" "	55,624	中 学 校 数	" "	9
人口密度(1km ² あたり)	平成28. 10. 1	968	生 徒 数	" "	2,869
3. 住 民 登 録 人 口	平成29. 9. 30	119,034	高 等 学 校 数	" "	11
男	" "	54,693	生 徒 数	" "	3,060
女	" "	64,341	大 学 数	" "	4
世帯数	" "	62,418	学 生 数	" "	8,536
外国人登録人口	" "	4,316	高 校 進 学 率 (%)	" "	99.2
4. 事 業 所 数	平成26. 7. 1	6,020	10. 道 路 延 長 数 (km)	平成29. 3. 31	733.1
第 1 次 産 業	" "	8	市 道 延 長 数 (km)	" "	641.7
第 2 次 産 業	" "	561	県 道 延 長 数 (km)	" "	66.4
第 3 次 産 業	" "	5,451	国 道 延 長 数 (km)	" "	25.0
従 業 員 数	" "	54,290	11. 都 市 公 園		
第 1 次 産 業	" "	56	箇 所 数	平成29. 3. 31	141
第 2 次 産 業	" "	4,074	12. 源 泉 数	平成29. 3. 31	2,292
第 3 次 産 業	" "	50,160	湧 出 量 (ℓ/分)	平成29. 3. 31	87,636
5. 農 家 総 数	平成27. 2. 1	210	13. 一 般 医 療 施 設 数	平成27. 10. 1	149
専 業	" "	91	病 床 数	平成27. 10. 1	3,811
第 1 種 兼 業	" "	21	医 師 数	平成28. 12. 31	548
第 2 種 兼 業	" "	98	14. 金 融 機 関 数	平成28. 12. 31	33
農 家 人 口	" "	307	15. 加 入 電 話 契 約 数	平成29. 3. 31	33,569
経営耕地面積(ha)	" "	166	※ H22年度より、局番[0977]の契約数を掲載。		
※平成17年版統計書より「自給的農家」を除いた数値とする。			16. テレビ契約数(NHK)	平成29. 3. 31	44,527
6. 工 場 数	平成28. 6. 1	67	17. 自 動 車 保 有 台 数	平成29. 3. 31	40,056
(従業者4人以上の事業所)			18. 生 活 保 護 率 (%)	平成29. 3. 31	33.77
従 業 員 数	" "	1,005	19. 水 道 普 及 率 (%)	平成29. 3. 31	99.16
製 造 品 出 荷 額	" "	1,001,079	20. 火 災 発 生 件 数	平成28. 12. 31	36
7. 商 店 総 数	平成26. 7. 1	1,120	21. 交 通 事 故 件 数	平成28. 12. 31	622
(飲食店を除く)			22. 一 般 会 計 決 算 額 (千 円)	平 成 2 8 年 度	
卸 売 業	" "	221	歳 入	48,064,006	
小 売 業	" "	899	歳 出	47,051,459	
従 業 者 数	" "	7,500			
卸 売 業	" "	1,548			
小 売 業	" "	5,952			
年間商品販売額 (万円)	" "	15,305,385			
卸売業 (万円)	" "	4,852,973			
小売業 (万円)	" "	10,452,412			
売 場 面 積 (m ²)	" "	170,515			

別府市の1日（平成29年）



別府市民の生活

人口密度
(27.10.1)




1km²当り 975人
平成27年国勢調査(確報値)

世帯
(27.10.1)



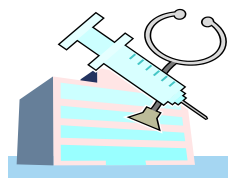
1世帯当り 2.2人
平成27年国勢調査(確報値)

都市公園面積
(29.3.31)



市民 1人当り
7.47m²
都市計画区域人口118,380人

病床数
(27.9.30)




市民 32人に1床
平成27年9月末人口120,887人

医師(歯科を含む)
(28.12.31)




市民 188人に1人
平成28年12月末人口119,741人

市立学校教員
(28.5.1)



小学生 14.2人に1人
中学生 13.1人に1人

温泉
(28年度)



源泉数 2292箇所
湧出量 87,636 l/分

市町村民所得
(26年度)



市民 1人当り
2,079千円

個人市民税
(28年度)



市民 1人当り
39,403円

市の予算
(28年度)



一般会計 48,775,823千円
市民 1人当り
417千円
平成28年3月末人口119,945人

歳入決算額
(28年度)



一般会計 48,298,422千円
市民 1人当り
401千円
平成28年3月末人口119,945人

歳出決算額
(28年度)



一般会計 47,105,682千円
市民 1人当り
392千円
平成28年3月末人口119,945人