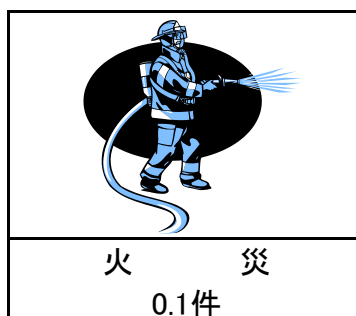
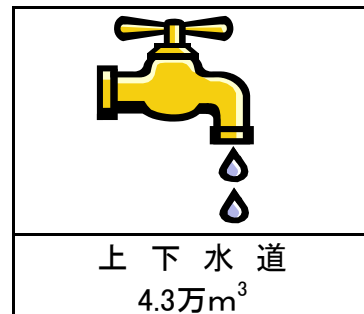
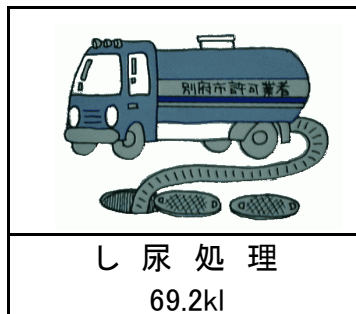







別 府 市 主 要 指 標


区 分	調 査 時 期		区 分	調 査 時 期	
1. 面 積 (km <sup>2</sup> )	平成28. 10. 1	125.34	8. 住 宅 総 数	平成25. 10. 1	59,290
2. 国 勢 調 査 人 口	平成27. 10. 1	122,138	9. 学 校		
男	"	55,482	小 学 校 数	平成27. 5. 1	17
女	"	66,656	児 童 数	"	5,497
世帯数	"	55,624	中 学 校 数	"	9
人口密度(1km <sup>2</sup> あたり)	"	975	生 徒 数	"	2,808
3. 住 民 登 録 人 口	平成28. 9. 30	120,050	高 等 学 校 数	"	11
男	"	55,219	生 徒 数	"	3,049
女	"	64,831	大 学 数	"	4
世帯数	"	62,439	学 生 数	"	8,560
外国人登録人口	"	4,147	高 校 進 学 率 ( % )	"	99.1
4. 事 業 所 数	平成26. 7. 1	6,020	10. 道 路 延 長 数 ( km )	平成28. 3. 31	733.2
第 1 次 産 業	"	8	市 道 延 長 数 ( km )	"	641.3
第 2 次 産 業	"	561	県 道 延 長 数 ( km )	"	66.9
第 3 次 産 業	"	5,451	国 道 延 長 数 ( km )	"	25.0
従 業 員 数	"	54,290	11. 都 市 公 園		
第 1 次 産 業	"	56	箇 所 数	平成28. 3. 31	140
第 2 次 産 業	"	4,074	12. 源 泉 数	平成28. 3. 31	2,292
第 3 次 産 業	"	50,160	湧 出 量 (ℓ/分)	平成28. 3. 31	87,346
5. 農 家 総 数	平成27. 2. 1	289	13. 一 般 医 療 施 設 数	平成26. 10. 1	149
専 業	"	91	病 床 数	平成26. 10. 1	3,811
第 1 種 兼 業	"	21	医 師 数	平成26. 12. 31	510
第 2 種 兼 業	"	98	14. 金 融 機 関 数	平成27. 12. 31	35
農 家 人 口	"	307	15. 加 入 電 話 契 約 数	平成28. 3. 31	35,718
経営耕地面積(ha)	"	166	※ H22年度より、局番[0977]の契約数を掲載。		
※平成17年版統計書より「自給的農家」を除いた数値とする。			16. テレ ビ 契 約 数 (NHK)	平成28. 3. 31	43,791
6. 工 場 数	平成26. 12. 31	63	17. 自 動 車 保 有 台 数	平成28. 3. 31	39,970
(従業者4人以上の事業所)			18. 生 活 保 護 率 ( ‰ )	平成28. 3. 31	33.09
従 業 員 数	"	947	19. 水 道 普 及 率 ( % )	平成28. 3. 31	99.28
製 造 品 出 荷 額	"	1,049,088	20. 火 災 発 生 件 数	平成27. 12. 31	31
7. 商 店 総 数	平成26. 7. 1	1,120	21. 交 通 事 故 件 数	平成27. 12. 31	666
(飲食店を除く)			22. 一 般 会 計 決 算 額 (千 円)	平 成 2 7 年 度	
卸 売 業	"	221	歳 入		48,298,422
小 売 業	"	899	歳 出		47,105,682
従 業 者 数	"	7,500			
卸 売 業	"	1,548			
小 売 業	"	5,952			
年間商品販売額 (万円)	"	15,305,385			
卸売業 (万円)	"	4,852,973			
小売業 (万円)	"	10,452,412			
売 場 面 積 ( m <sup>2</sup> )	"	170,515			

別府市の1日（平成28年）




# 別府市民の生活

人口密度  
(27.10.1)




1km<sup>2</sup>当り 975人  
平成27年国勢調査(確報値)

世帯  
(27.10.1)



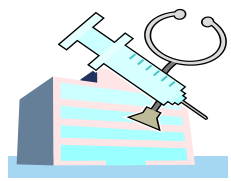
1世帯当り 2.2人  
平成27年国勢調査(確報値)

都市公園面積  
(28.3.31)



市民 1人当り  
7.37m<sup>2</sup>  
都市計画区域人口119,945人

病床数  
(26.9.30)




市民 32人に1床  
平成26年9月末人口123,461人

医師(歯科を含む)  
(26.12.31)




市民 200人に1人  
平成26年12月末人口123,044人

市立学校教員  
(27.5.1)



小学生 14.9人に1人  
中学生 12.9人に1人

温泉  
(27年度)



源泉数 2292箇所  
湧出量 87,346 l/分

市町村民所得  
(25年度)



市民 1人当り  
2,104千円

個人市民税  
(27年度)



市民 1人当り  
38,348円

市の予算  
(27年度)



一般会計 48,775,823千円  
市民 1人当り  
402千円  
平成28年3月末人口121,317人

歳入決算額  
(27年度)



一般会計 48,298,422千円  
市民 1人当り  
398千円  
平成28年3月末人口121,317人

歳出決算額  
(27年度)



一般会計 47,105,682千円  
市民 1人当り  
388千円  
平成28年3月末人口121,317人