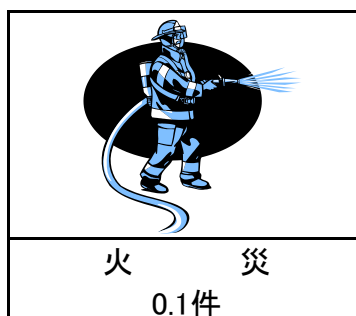
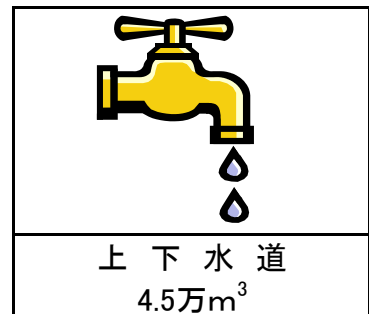







別 府 市 主 要 指 標

区 分	調 査 時 期		区 分	調 査 時 期	
1. 面 積 (km <sup>2</sup> )	平成25. 10. 1	125,382	8. 住 宅 総 数	平成20. 10. 1	51,440
2. 国 勢 調 査 人 口	平成22. 10. 1	125,385	9. 学 校		
男	"	56,868	小 学 校 数	平成24. 5. 1	18
女	"	68,517	児 童 数	"	5,767
世帯数	"	56,070	中 学 校 数	"	9
人口密度(1km <sup>2</sup> あたり)	"	1,001	生 徒 数	"	2,832
3. 住 民 登 録 人 口	平成25. 9. 30	122,356	高 等 学 校 数	"	11
男	"	55,751	生 徒 数	"	2,964
女	"	66,605	大 学 数	"	4
世帯数	"	55,211	学 生 数	"	8,705
外国人登録 人 口	"	3,910	高 校 進 学 率 ( % )	"	96.4
4. 事 業 所 数	平成21. 7. 1	6,855	10. 道 路 延 長 数 ( km )	平成25. 3. 31	726.7
第 1 次 産 業	"	9	市 道 延 長 数 ( km )	"	634.7
第 2 次 産 業	"	630	県 道 延 長 数 ( km )	"	66.3
第 3 次 産 業	"	6,216	国 道 延 長 数 ( km )	"	25.7
従 業 員 数	"	55,419	11. 都 市 公 園		
第 1 次 産 業	"	65	箇 所 数	平成25. 3. 31	140
第 2 次 産 業	"	4,284	12. 源 泉 数	平成25. 3. 31	2,293
第 3 次 産 業	"	51,070	湧 出 量 (ℓ/分)	平成25. 3. 31	87,032
5. 農 家 総 数	平成22. 2. 1	241	13. 一 般 医 療 施 設 数	平成23. 10. 1	149
専 業	"	113	病 床 数	"	3,865
第 1 種 兼 業	"	24	医 師 数	平成24. 12. 31	494
第 2 種 兼 業	"	104	14. 金 融 機 関 数	平成24. 12. 31	36
農 家 人 口	"	806	15. 加 入 電 話 契 約 数	平成25. 3. 31	39,831
経営耕地面積(a)	"	20,193	※ H22年度より、局番[0977]の契約数を掲載。		
※平成17年版統計書より「自給的農家」を除いた数値とする。			16. テレ ビ 契 約 数 (NHK)	平成25. 3. 31	41,968
6. 工 場 数	平成23. 12. 31	79	17. 自 動 車 保 有 台 数	平成25. 3. 31	41,041
(従業者4人以上の事業所)			18. 生 活 保 護 率 ( ‰ )	平成25. 3. 31	32.71
従 業 員 数	"	924	19. 水 道 普 及 率 ( % )	平成25. 3. 31	99.28
製 造 品 出 荷 額	"	893,008	20. 火 災 発 生 件 数	平成24. 12. 31	37
7. 商 店 総 数	平成19. 6. 1	1,683	21. 交 通 事 故 件 数	平成24. 12. 31	738
(飲食店を除く)			22. 一 般 会 計 決 算 額 (千 円)	平 成 2 4 年 度	
卸 売 業	"	295	歳 入		44,732,482
小 売 業	"	1,388	歳 出		44,117,834
就 業 者 数	"	11,333			
卸 売 業	"	2,285			
小 売 業	"	9,048			
年間商品販売額 (万円)	"	19,986,953			
卸売業 (万円)	"	7,593,426			
小売業 (万円)	"	12,393,527			
売 場 面 積 ( m <sup>2</sup> )	"	172,081			


# 別府市の1日（平成25年）



(別府税務署管内 22年)


# 別府市民の生活

人口密度  
(22.10.1)




1km<sup>2</sup>当り 1,001人  
平成22年国勢調査(確報値)

世帯  
(22.10.1)



1世帯当り 2.2人  
平成22年国勢調査(確報値)

都市公園面積  
(25.3.31)



市民 1人当り  
7.16m<sup>2</sup>  
都市計画区域人口 118,438人

病床数  
(23.9.30)




市民30人に1床  
平成23年9月末人口120,135人

医師(歯科を含む)  
(23.12.31)




市民 215人に1人  
平成23年12月末人口120,011人

市立学校教員  
(24.5.1)



小学生16.2人に1人  
中学生13.9人に1人

温泉  
(24年度)



源泉数 2,293 箇所  
湧出量 87,032 ℓ/分

市町村民所得  
(22年度)



市民1人当り  
2,128千円

個人市民税  
(24年度)




市民1人当り  
38,503円

市の予算  
(24年度)



一般会計 44,160,000千円  
市民1人当り  
370千円  
平成25年3月末人口121,998人

歳入決算額  
(24年度)



一般会計 44,732,482千円  
市民1人当り  
374千円  
平成25年3月末人口121,998人

歳出決算額  
(24年度)



一般会計 44,117,834千円  
市民1人当り  
369千円  
平成25年3月末人口121,998人