



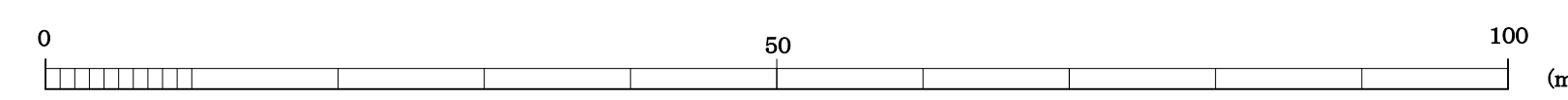
別府市下水道施設平面図

91-2-23	91-2-24	
91-4-03	91-4-04	
91-4-08	91-4-09	



凡	例
—	境界線
—	地区区分界
—	幹線管
—	枝線管
—	圧送管
□	窰
I	窰・集合計器
▷	窰見字
○	オアホット
⊙	小径マンホール (200)
⊙	小径マンホール (300)
⊙	0号マンホール
⊙	1号マンホール
⊙	2号マンホール
⊙	3号マンホール
⊙	4号マンホール
⊙	5号マンホール
⊙	6号マンホール
⊙	特1号マンホール
⊙	特2号マンホール
⊙	特3号マンホール
⊙	特4号マンホール
⊙	特5号マンホール
⊙	特6号マンホール
⊙	特7号マンホール
⊙	正・長形部屋マンホール
⊙	長方形部屋マンホール
⊙	窰マンホール
⊙	ランプホール
⊙	検入孔 (上流)
⊙	検入孔 (中流)
⊙	検入孔 (下流)
⊙	溢水口
⊙	ポンプマンホール
⊙	積荷マンホール
⊙	点検口
⊙	検査マンホール
⊙	検査用検査マンホール
⊙	検査用検査マンホール
⊙	1号水栓
⊙	2号水栓
⊙	3号水栓
⊙	小径水栓
⊙	φ100水栓
⊙	φ300水栓
⊙	敷設管の止
⊙	管止め
⊙	閉鎖 (一連)
⊙	閉鎖
⊙	高水標
⊙	標高 (一連)
VU	窰見字マンホール
CP	窰
HP	ヒューズ
DCIP	ダクト (6輪線)
SP	溝管
C	コンクリート
SUS	ステンレス鋼管
RV	リブ付強化ビニール管

別府市上下水道局
下水道課



1:500

「座標は、世界測地系に対応」