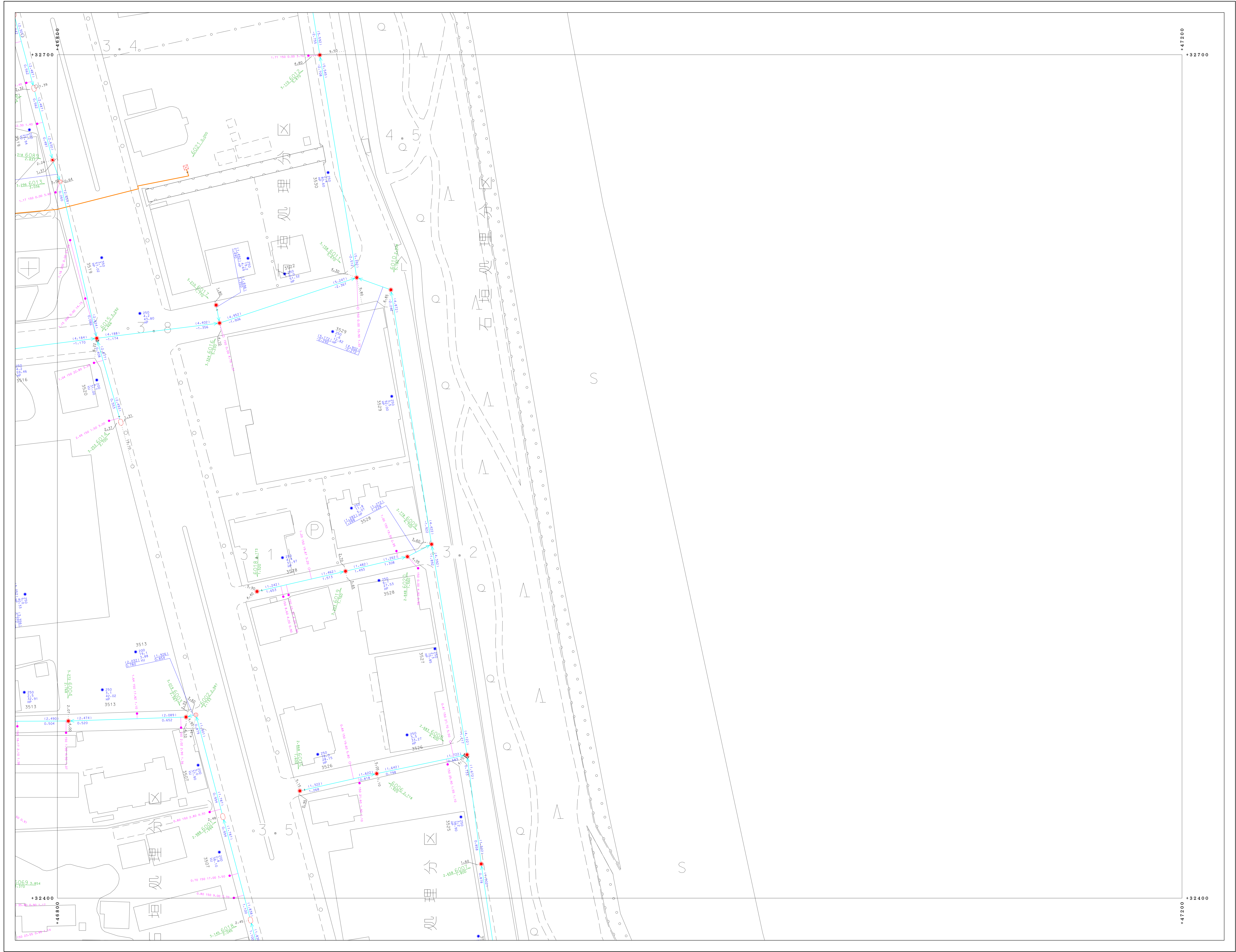

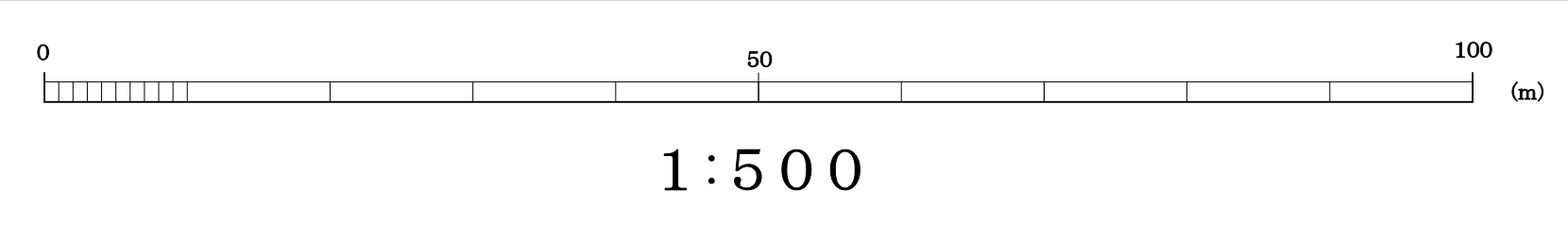


| | | |
|---------|---------|--|
| 91-2-02 | 91-2-03 | |
| 91-2-07 | 91-2-08 | |
| 91-2-12 | 91-2-13 | |



| 凡 | 例 |
|------|---------------|
| — | 処理区界 |
| --- | 処理区分界 |
| — | 幹線管線 |
| — | 支線管線 |
| — | 圧送管 |
| □ | 窰 |
| I | 窰蓋・蓋設計記号 |
| D | 窰蓋記号 |
| ○ | オアモット |
| ⊙ | 小径マンホール (200) |
| ⊙ | 小径マンホール (300) |
| ⊙ | 0号マンホール |
| ⊙ | 1号マンホール |
| ⊙ | 2号マンホール |
| ⊙ | 3号マンホール |
| ⊙ | 4号マンホール |
| ⊙ | 5号マンホール |
| ⊙ | 6号マンホール |
| ⊙ | 特1号マンホール |
| ⊙ | 特2号マンホール |
| ⊙ | 特3号マンホール |
| ⊙ | 特4号マンホール |
| ⊙ | 特5号マンホール |
| ⊙ | 特6号マンホール |
| ⊙ | 特7号マンホール |
| ⊙ | 正・長方形側溝マンホール |
| ⊙ | 長方形側溝マンホール |
| ⊙ | 側溝マンホール |
| ⊙ | ランプホール |
| ⊙ | 視察人孔 (上蓋) |
| ⊙ | 視察人孔 (中開) |
| ⊙ | 視察人孔 (下蓋) |
| ⊙ | 溢水口 |
| ⊙ | ポンプマンホール |
| ⊙ | 精留マンホール |
| ⊙ | 点検口 |
| ⊙ | 視察マンホール |
| ⊙ | 地盤調査マンホール |
| ⊙ | 測量調査マンホール |
| ⊙ | 検査マンホール |
| ⊙ | 1号排水井 |
| ⊙ | 2号排水井 |
| ⊙ | 3号排水井 |
| ⊙ | 小径排水井 |
| ⊙ | φ100排水井 |
| ⊙ | φ300排水井 |
| ⊙ | 取付管ハス |
| ⊙ | 管止め |
| ⊙ | 閉鎖 (一連) |
| ⊙ | 閉鎖 |
| ⊙ | 高層部 |
| ⊙ | 低層部 (一連) |
| VU | 漏洩モニター管 |
| CP | 窰管 |
| HP | ヒューズ管 |
| DCIP | アダプティブ継手管 |
| SP | 継手 |
| C | コンクリート管 |
| SUS | ステンレス鋼管 |
| RV | リブ付強化コンクリート管 |

別府市上下水道局
下水道課



「座標は、世界測地系に準拠」