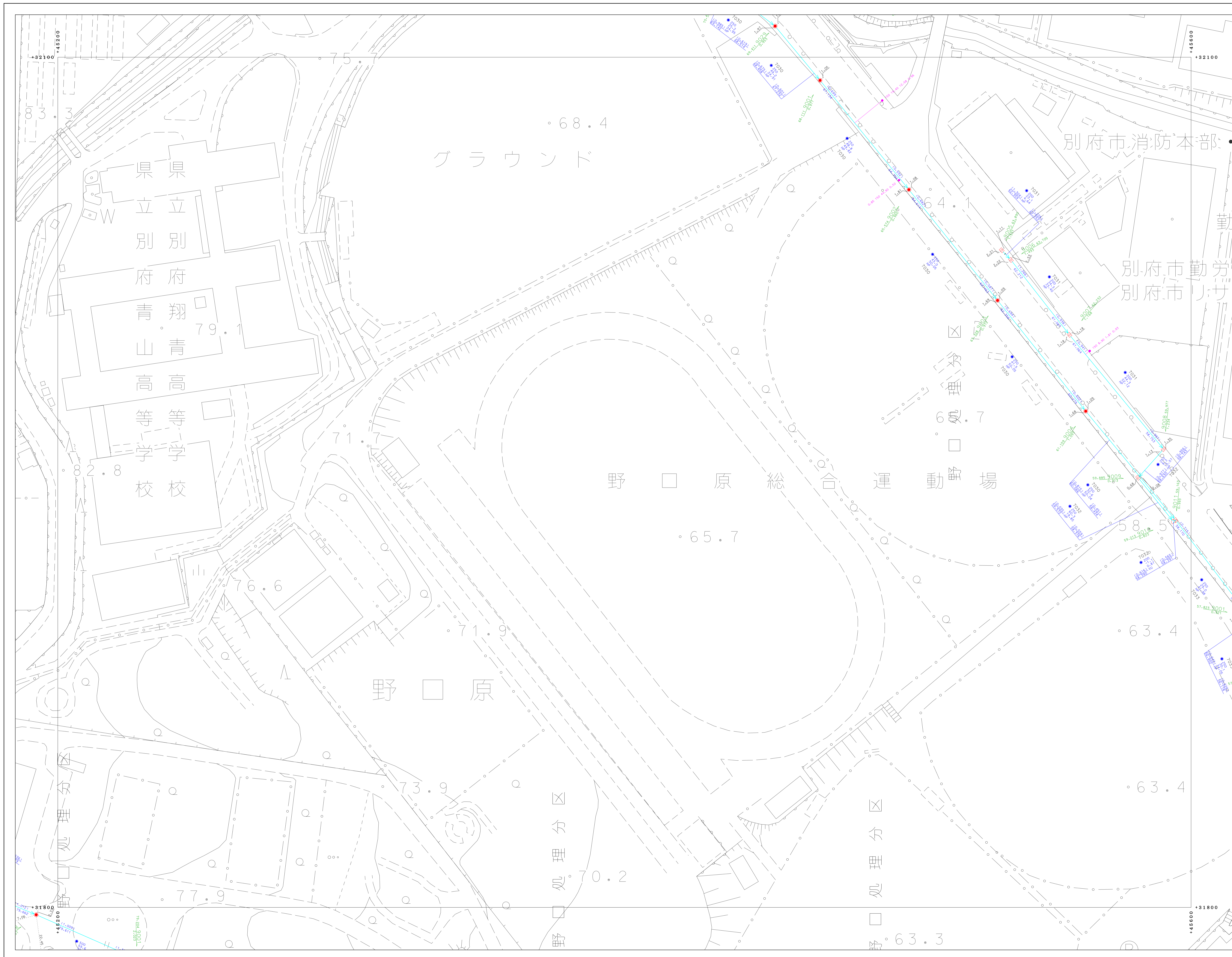



# 別府市下水道施設平面図

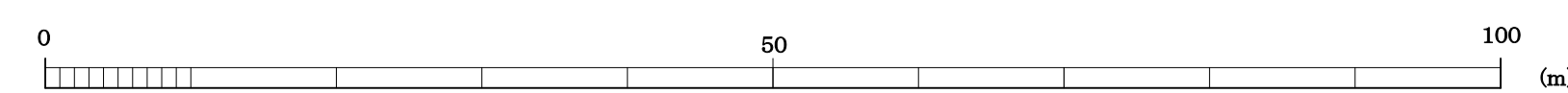


91-1-13	91-1-14	91-1-15
91-1-18	91-1-19	91-1-20
91-1-23	91-1-24	91-1-25



凡	例
—	処理区界
—	処理区分界
—	幹線管渠
—	枝線管渠
—	圧送管
□	窰
I	窰蓋・蓋設計記号
▷	窰蓋記号
○	オフセット
⊙	小径マンホール (200)
⊙	小径マンホール (300)
⊙	0号マンホール
⊙	1号マンホール
⊙	2号マンホール
⊙	3号マンホール
⊙	4号マンホール
⊙	5号マンホール
⊙	6号マンホール
⊙	特1号マンホール
⊙	特2号マンホール
⊙	特3号マンホール
⊙	特4号マンホール
⊙	特5号マンホール
⊙	特6号マンホール
⊙	特7号マンホール
⊙	正・長方形特殊マンホール
⊙	長方形特殊マンホール
⊙	特殊マンホール
⊙	ランプホール
⊙	視覚入孔 (上流)
⊙	視覚入孔 (中間)
⊙	視覚入孔 (下流)
⊙	注入口
⊙	ポンプマンホール
⊙	積荷マンホール
⊙	点検口
⊙	視察マンホール
⊙	視察専用マンホール
⊙	視察専用マンホール
⊙	視察専用マンホール
⊙	1号水栓
⊙	2号水栓
⊙	3号水栓
⊙	小径取水栓
⊙	φ100取水栓
⊙	φ200取水栓
⊙	取付管の止
⊙	管止め
⊙	閉鎖 (一連)
⊙	閉鎖
⊙	閉鎖 (一連)
VU	漏洩モニター管
CP	調査
HP	ヒューズ管
DCIP	アダプター (6輪継手)
SP	調査
C	コンクリート管
SUS	ステンレス鋼管
RV	リブ付強化コンクリート管

別府市上下水道局 下水道課



1:500

【座標は、世界測地系に準拠】