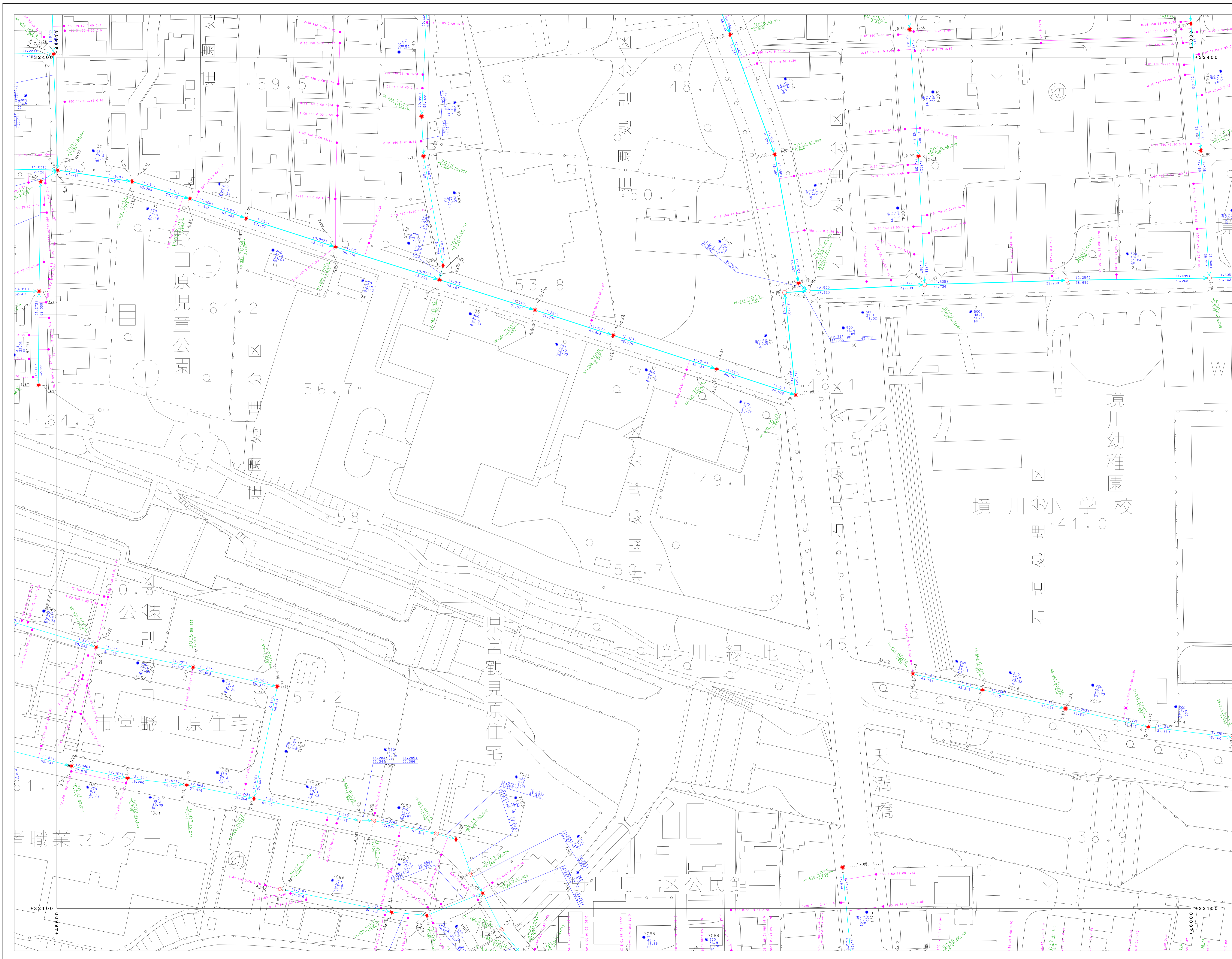



別府市下水道施設平面図

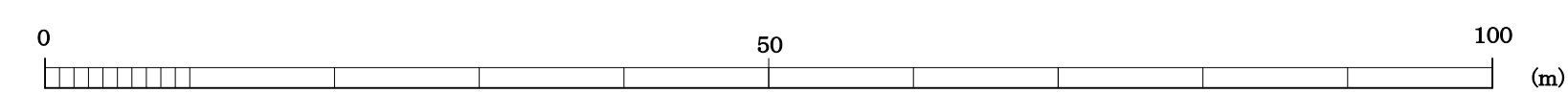


91-1-09	91-1-10	91-2-06
91-1-14	91-1-15	91-2-11
91-1-19	91-1-20	91-2-16



凡	例
—	処理区界
—	庄園分界
—	幹線管
—	枝線管
—	雨水管
○	窰
+	窰・集合計器
△	窰見字
◇	オット
⊙	小径マンホール (200)
⊙	小径マンホール (300)
⊙	0号マンホール
⊙	1号マンホール
⊙	2号マンホール
⊙	3号マンホール
⊙	4号マンホール
⊙	5号マンホール
⊙	6号マンホール
⊙	特1号マンホール
⊙	特2号マンホール
⊙	特3号マンホール
⊙	特4号マンホール
⊙	特5号マンホール
⊙	特6号マンホール
⊙	特7号マンホール
⊙	正・長形部屋マンホール
⊙	長方形部屋マンホール
⊙	窰見字
⊙	ラング
⊙	検入孔 (上)
⊙	検入孔 (中)
⊙	検入孔 (下)
⊙	排水
⊙	ポンプマンホール
⊙	積荷マンホール
⊙	点検口
⊙	窰蓋マンホール
⊙	窰蓋取付マンホール
⊙	窰蓋取付マンホール
⊙	1号水栓
⊙	2号水栓
⊙	3号水栓
⊙	小径水栓
⊙	φ100水栓
⊙	φ300水栓
⊙	取付管ハス
⊙	管止め
⊙	閉鎖 (一)
⊙	閉鎖 (二)
⊙	閉鎖 (三)
⊙	閉鎖 (四)
⊙	閉鎖 (五)
⊙	閉鎖 (六)
⊙	閉鎖 (七)
⊙	閉鎖 (八)
⊙	閉鎖 (九)
⊙	閉鎖 (十)
⊙	閉鎖 (十一)
⊙	閉鎖 (十二)
⊙	閉鎖 (十三)
⊙	閉鎖 (十四)
⊙	閉鎖 (十五)
⊙	閉鎖 (十六)
⊙	閉鎖 (十七)
⊙	閉鎖 (十八)
⊙	閉鎖 (十九)
⊙	閉鎖 (二十)
⊙	閉鎖 (二十一)
⊙	閉鎖 (二十二)
⊙	閉鎖 (二十三)
⊙	閉鎖 (二十四)
⊙	閉鎖 (二十五)
⊙	閉鎖 (二十六)
⊙	閉鎖 (二十七)
⊙	閉鎖 (二十八)
⊙	閉鎖 (二十九)
⊙	閉鎖 (三十)
⊙	閉鎖 (三十一)
⊙	閉鎖 (三十二)
⊙	閉鎖 (三十三)
⊙	閉鎖 (三十四)
⊙	閉鎖 (三十五)
⊙	閉鎖 (三十六)
⊙	閉鎖 (三十七)
⊙	閉鎖 (三十八)
⊙	閉鎖 (三十九)
⊙	閉鎖 (四十)
⊙	閉鎖 (四十一)
⊙	閉鎖 (四十二)
⊙	閉鎖 (四十三)
⊙	閉鎖 (四十四)
⊙	閉鎖 (四十五)
⊙	閉鎖 (四十六)
⊙	閉鎖 (四十七)
⊙	閉鎖 (四十八)
⊙	閉鎖 (四十九)
⊙	閉鎖 (五十)
⊙	閉鎖 (五十一)
⊙	閉鎖 (五十二)
⊙	閉鎖 (五十三)
⊙	閉鎖 (五十四)
⊙	閉鎖 (五十五)
⊙	閉鎖 (五十六)
⊙	閉鎖 (五十七)
⊙	閉鎖 (五十八)
⊙	閉鎖 (五十九)
⊙	閉鎖 (六十)
⊙	閉鎖 (六十一)
⊙	閉鎖 (六十二)
⊙	閉鎖 (六十三)
⊙	閉鎖 (六十四)
⊙	閉鎖 (六十五)
⊙	閉鎖 (六十六)
⊙	閉鎖 (六十七)
⊙	閉鎖 (六十八)
⊙	閉鎖 (六十九)
⊙	閉鎖 (七十)
⊙	閉鎖 (七十一)
⊙	閉鎖 (七十二)
⊙	閉鎖 (七十三)
⊙	閉鎖 (七十四)
⊙	閉鎖 (七十五)
⊙	閉鎖 (七十六)
⊙	閉鎖 (七十七)
⊙	閉鎖 (七十八)
⊙	閉鎖 (七十九)
⊙	閉鎖 (八十)
⊙	閉鎖 (八十一)
⊙	閉鎖 (八十二)
⊙	閉鎖 (八十三)
⊙	閉鎖 (八十四)
⊙	閉鎖 (八十五)
⊙	閉鎖 (八十六)
⊙	閉鎖 (八十七)
⊙	閉鎖 (八十八)
⊙	閉鎖 (八十九)
⊙	閉鎖 (九十)
⊙	閉鎖 (九十一)
⊙	閉鎖 (九十二)
⊙	閉鎖 (九十三)
⊙	閉鎖 (九十四)
⊙	閉鎖 (九十五)
⊙	閉鎖 (九十六)
⊙	閉鎖 (九十七)
⊙	閉鎖 (九十八)
⊙	閉鎖 (九十九)
⊙	閉鎖 (一百)

別府市上下水道局 下水道課



1:500

〔座標は、世界測地系に準拠〕