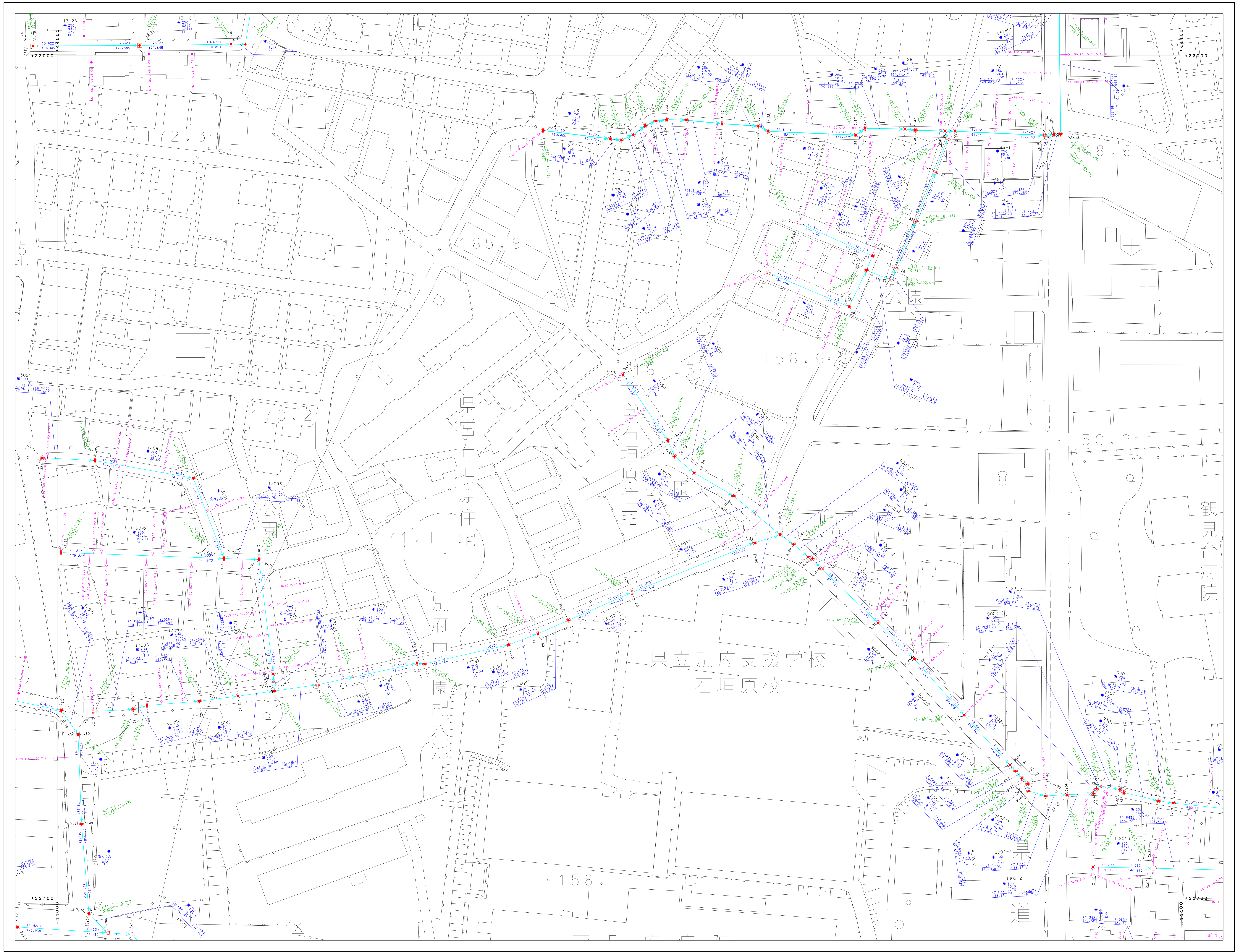



別府市下水道施設平面図

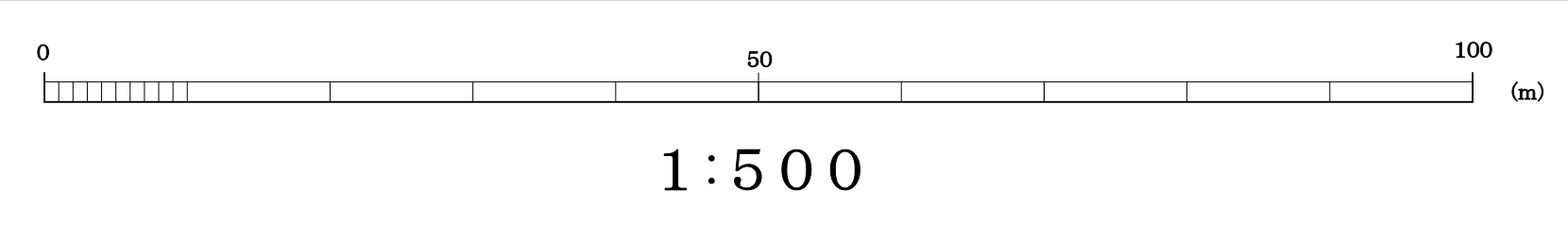


80-4-25	81-3-21	81-3-22
90-2-05	91-1-01	91-1-02
90-2-10	91-1-06	91-1-07



凡	例
—	地盤高
—	地盤勾配
—	幹線管
—	枝線管
—	圧送管
□	窰
I	起点・集合計器
D	窰見
○	オアモット
⊙	小中継マンホール (200)
⊙	小中継マンホール (300)
⊙	0号マンホール
⊙	1号マンホール
⊙	2号マンホール
⊙	3号マンホール
⊙	4号マンホール
⊙	5号マンホール
⊙	6号マンホール
⊙	特1号マンホール
⊙	特2号マンホール
⊙	特3号マンホール
⊙	特4号マンホール
⊙	特5号マンホール
⊙	特6号マンホール
⊙	特7号マンホール
⊙	主・長手形マンホール
⊙	高層ビル用マンホール
⊙	窰見マンホール
⊙	ランプホール
⊙	検入孔 (上流)
⊙	検入孔 (中間)
⊙	検入孔 (下流)
⊙	透気口
⊙	ポンプマンホール
⊙	積荷マンホール
⊙	点検口
⊙	流況マンホール
⊙	配管継ぎマンホール
⊙	集水施設マンホール
⊙	1号水栓
⊙	2号水栓
⊙	3号水栓
⊙	小中継水栓
⊙	φ100水栓
⊙	φ300水栓
⊙	敷設管のS
⊙	管止め
⊙	閉鎖 (一連)
⊙	閉鎖
⊙	高層
⊙	窰見 (一連)
VU	窰見マンホール
CP	窰
HP	ヒューズ
DCIP	ダクト (6線継ぎ)
SP	窰
C	コンクリート
SUS	ステンレス
RV	リブ付マンホール

別府市上下水道局 下水道課



「座標は、世界測地系に準拠」