
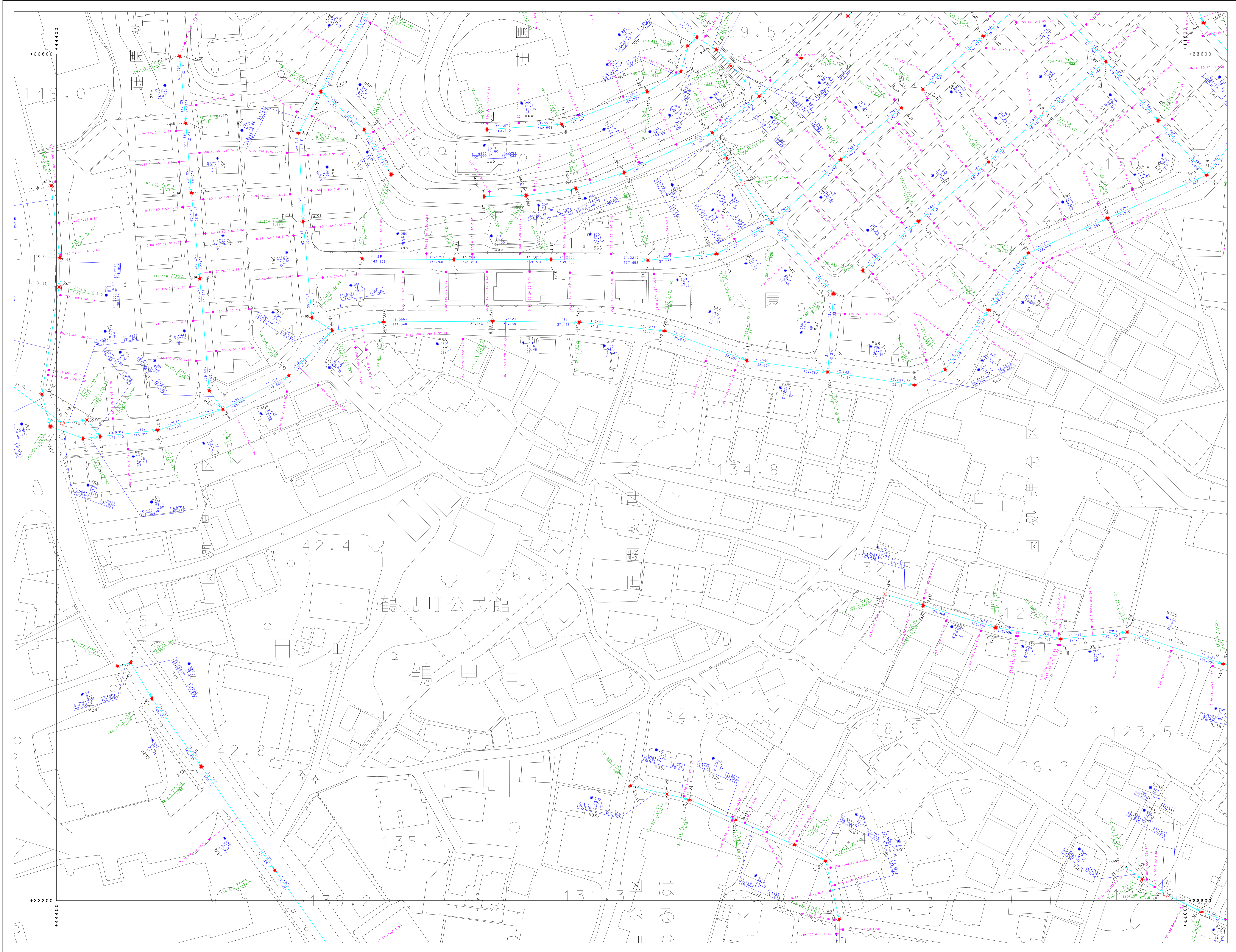


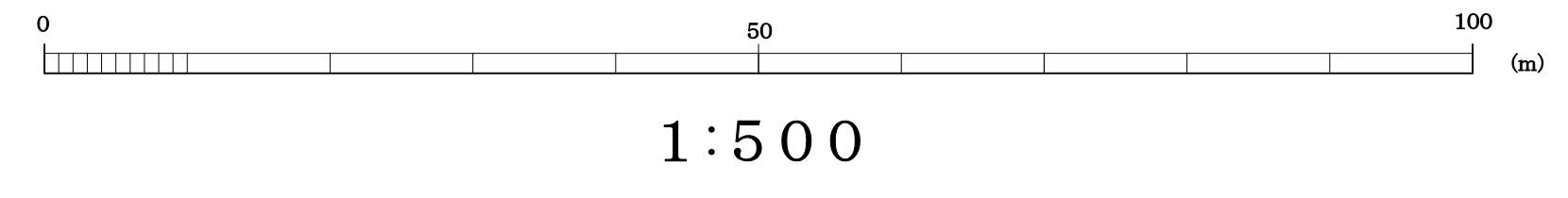
### 別府市下水道施設平面図

|         |         |         |
|---------|---------|---------|
| 81-3-11 | 81-3-12 | 81-3-13 |
| 81-3-16 | 81-3-17 | 81-3-18 |
| 81-3-21 | 81-3-22 | 81-3-23 |



| 凡    | 例             |
|------|---------------|
| —    | 地盤等高線         |
| ——   | 地盤勾配線         |
| —    | 幹線管線          |
| —    | 支線管線          |
| —    | 庄管            |
| ○    | 幹管            |
| I    | 地区・集分社記号      |
| D    | 貯留記号          |
| ○    | オアモット         |
| ⊕    | 小径マンホール (200) |
| ⊕    | 小径マンホール (300) |
| ⊕    | 0号マンホール       |
| ⊕    | 1号マンホール       |
| ⊕    | 2号マンホール       |
| ⊕    | 3号マンホール       |
| ⊕    | 4号マンホール       |
| ⊕    | 5号マンホール       |
| ⊕    | 6号マンホール       |
| ⊕    | 特1号マンホール      |
| ⊕    | 特2号マンホール      |
| ⊕    | 特3号マンホール      |
| ⊕    | 特4号マンホール      |
| ⊕    | 特5号マンホール      |
| ⊕    | 特6号マンホール      |
| ⊕    | 特7号マンホール      |
| ⊕    | 庄・長手郵便マンホール   |
| ⊕    | 長手郵便マンホール     |
| ⊕    | 郵便マンホール       |
| ⊕    | ラップホール        |
| ⊕    | 視検入孔 (上置)     |
| ⊕    | 視検入孔 (中置)     |
| ⊕    | 視検入孔 (下置)     |
| ⊕    | 計測点           |
| ⊕    | ポンプマンホール      |
| ⊕    | 積丹マンホール       |
| ⊕    | 点検口           |
| ⊕    | 視検マンホール       |
| ⊕    | 配電設備マンホール     |
| ⊕    | 集約マンホール       |
| ⊕    | 1号水栓          |
| ⊕    | 2号水栓          |
| ⊕    | 3号水栓          |
| ⊕    | 小径水栓          |
| ⊕    | φ100水栓        |
| ⊕    | φ300水栓        |
| ⊕    | 取水口           |
| ⊕    | 管止め           |
| ⊕    | 閉塞 (一端)       |
| ⊕    | 閉塞 (一端)       |
| ⊕    | 閉塞 (一端)       |
| VU   | 視検マンホール       |
| HP   | ヒューム管         |
| DCIP | ダクト60継ぎ管      |
| SP   | 溝管            |
| C    | コンクリート管       |
| SUS  | ステンレス鋼管       |
| NV   | リブ付強化コンクリート管  |

別府市上下水道局 下水道課



〔座標は、世界測地系に準拠〕