
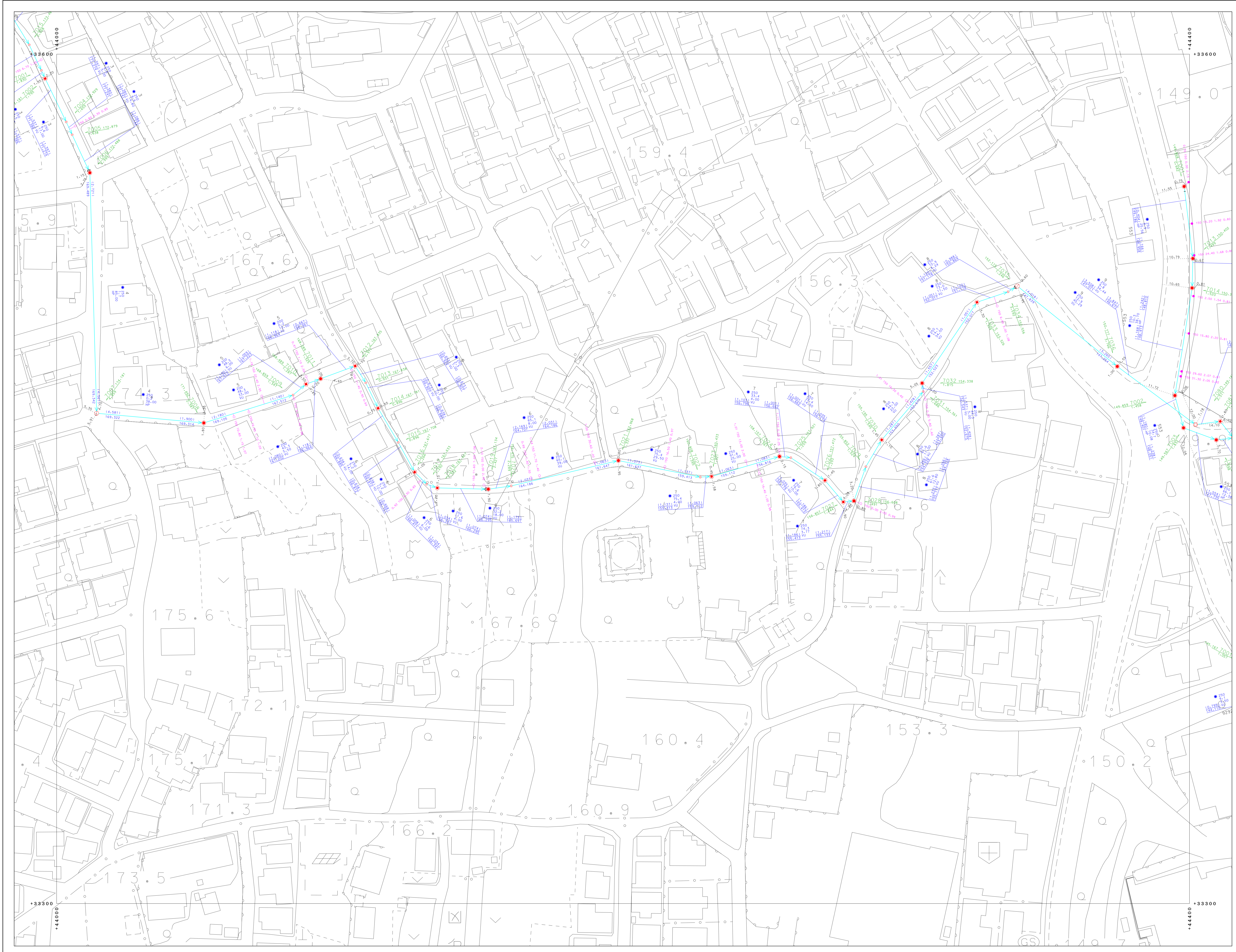


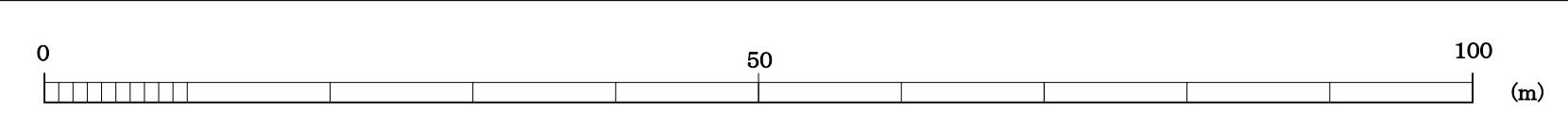
別府市下水道施設平面図

80-4-15	81-3-11	81-3-12
80-4-20	81-3-16	81-3-17
80-4-25	81-3-21	81-3-22



凡	例
—	既設区画
—	区画区分
—	幹線管
—	枝線管
—	雨水管
—	溝蓋
—	延長・組合計器
—	制管
—	オアメント
○	小径マンホール (200)
○	小径マンホール (300)
○	0号マンホール
○	1号マンホール
○	2号マンホール
○	3号マンホール
○	4号マンホール
○	5号マンホール
○	6号マンホール
○	特1号マンホール
○	特2号マンホール
○	特3号マンホール
○	特4号マンホール
○	特5号マンホール
○	特6号マンホール
○	特7号マンホール
○	正・長方形標準マンホール
○	異形標準マンホール
○	特殊マンホール
○	ランプホール
○	既設入基 (上蓋)
○	既設入基 (中蓋)
○	既設入基 (下蓋)
○	抜水
○	ポンプマンホール
○	積荷マンホール
○	点検口
○	既設マンホール
○	既設埋設マンホール
○	既設埋設マンホール
○	新設埋設マンホール
○	1号水栓
○	2号水栓
○	3号水栓
○	小径水栓
○	φ100水栓
○	φ200水栓
○	敷設管の止
○	管止め
○	閉鎖 (一途)
○	閉鎖
○	異形 (一途)
○	異形 (一途)
VU	漏洩ビニール管
CP	溝管
HP	ヒューズ管
DCIP	アダプター継手
SP	溝管
C	コンクリート管
SUS	ステンレス鋼管
RV	リブ補強ビニール管

別府市上下水道局 下水道課



1:500

「座標は、世界測地系に準拠」