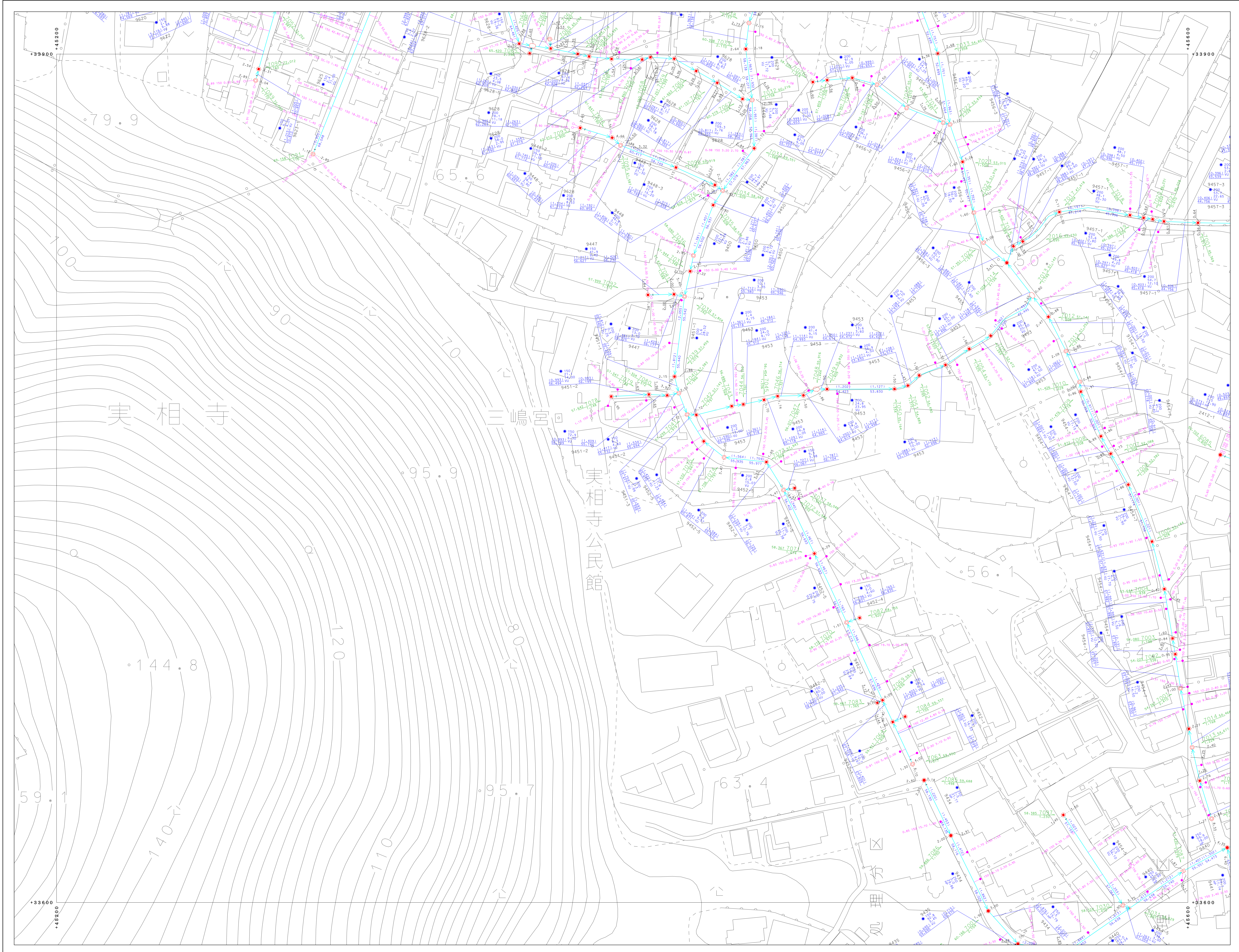



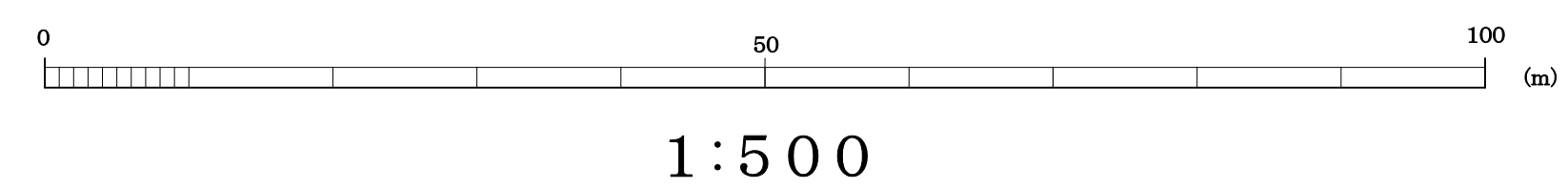
別府市下水道施設平面図

81-3-08	81-3-09	81-3-10
81-3-13	81-3-14	81-3-15
81-3-18	81-3-19	81-3-20



凡	例
—	境界線
—	地味分界線
—	幹線管
—	枝線管
—	圧送管
□	窰
I	起点・集合計器
▷	窰見
○	オアモット
⊙	小中継マンホール (200)
⊙	小中継マンホール (300)
⊙	0号マンホール
⊙	1号マンホール
⊙	2号マンホール
⊙	3号マンホール
⊙	4号マンホール
⊙	5号マンホール
⊙	6号マンホール
⊙	特1号マンホール
⊙	特2号マンホール
⊙	特3号マンホール
⊙	特4号マンホール
⊙	特5号マンホール
⊙	特6号マンホール
⊙	特7号マンホール
⊙	正・長方形標準マンホール
⊙	異形標準マンホール
⊙	窰マンホール
⊙	ランプホール
⊙	検入孔 (上蓋)
⊙	検入孔 (中蓋)
⊙	検入孔 (下蓋)
⊙	排水口
⊙	流路マンホール
⊙	既設埋設マンホール
⊙	新設埋設マンホール
⊙	1号水栓
⊙	2号水栓
⊙	3号水栓
⊙	小中継水栓
⊙	φ100水栓
⊙	φ300水栓
⊙	取付管の止
⊙	管止め
⊙	閉鎖 (一連)
⊙	閉鎖
⊙	異形 (一連)
⊙	異形
VU	窰検点マンホール
CP	窰管
HP	ヒューズ管
DCIP	アダプタ付埋設管
SP	溝管
C	コンクリート管
SUS	ステンレス鋼管
RV	リブ付強化コンクリート管

別府市上下水道局 下水道課



「座標は、世界測地系に準拠」