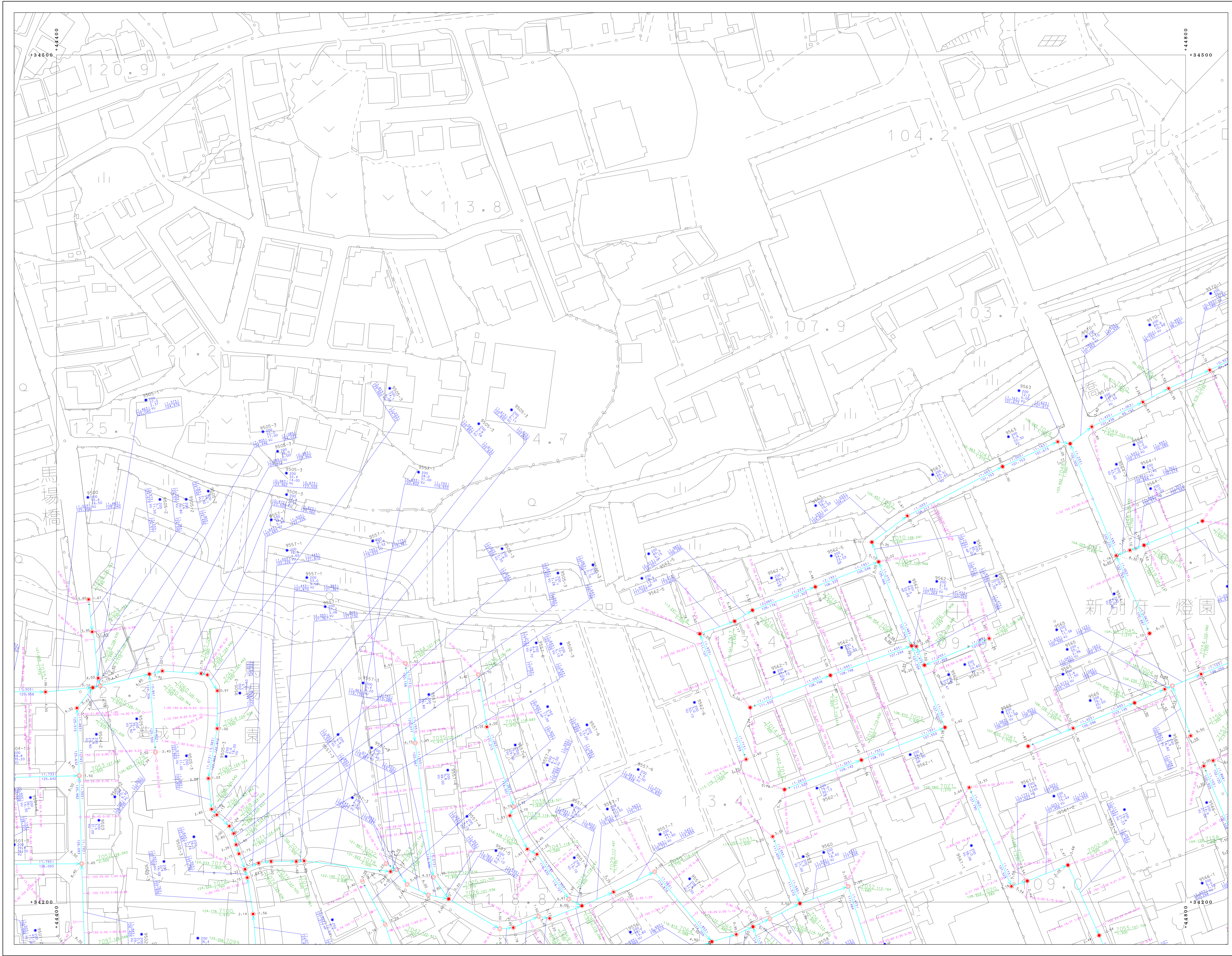



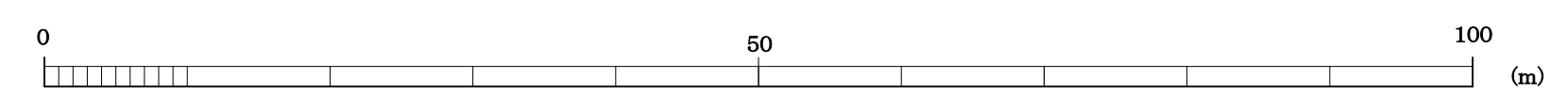
別府市下水道施設平面図

81-1-21	81-1-22	81-1-23
81-3-01	81-3-02	81-3-03
81-3-06	81-3-07	81-3-08



凡	例
—	地盤圧線
—	地盤分界線
—	幹線管
—	枝線管
—	圧送管
□	窰
I	窰・蓋分記号
D	窰記号
○	オット
⊙	小径マンホール (200)
⊕	小径マンホール (300)
⊖	0号マンホール
⊗	1号マンホール
⊘	2号マンホール
⊙	3号マンホール
⊕	4号マンホール
⊖	5号マンホール
⊗	6号マンホール
⊘	特1号マンホール
⊙	特2号マンホール
⊕	特3号マンホール
⊖	特4号マンホール
⊗	特5号マンホール
⊘	特6号マンホール
⊙	特7号マンホール
⊕	主・長手形マンホール
⊖	異形マンホール
⊗	窰マンホール
⊘	ランプホール
⊙	検入孔 (上蓋)
⊕	検入孔 (中蓋)
⊖	検入孔 (下蓋)
⊗	排水口
⊘	マンホール
⊙	排水溝マンホール
⊕	排水溝マンホール
⊖	1号排水
⊗	2号排水
⊘	3号排水
⊙	小径排水
⊕	φ100排水
⊖	φ300排水
⊗	排水管
⊘	管止め
⊙	閉鎖 (一連)
⊕	閉鎖
⊖	閉鎖 (一連)
VU	漏れビニール管
CP	溝管
HP	ヒューズ管
DCIP	ダクト付溝管
SP	溝管
C	コンクリート管
SUS	ステンレス鋼管
RV	リブ付強化ビニール管

別府市上下水道局
下水道課



1:500

「座標は、世界測地系に準拠」