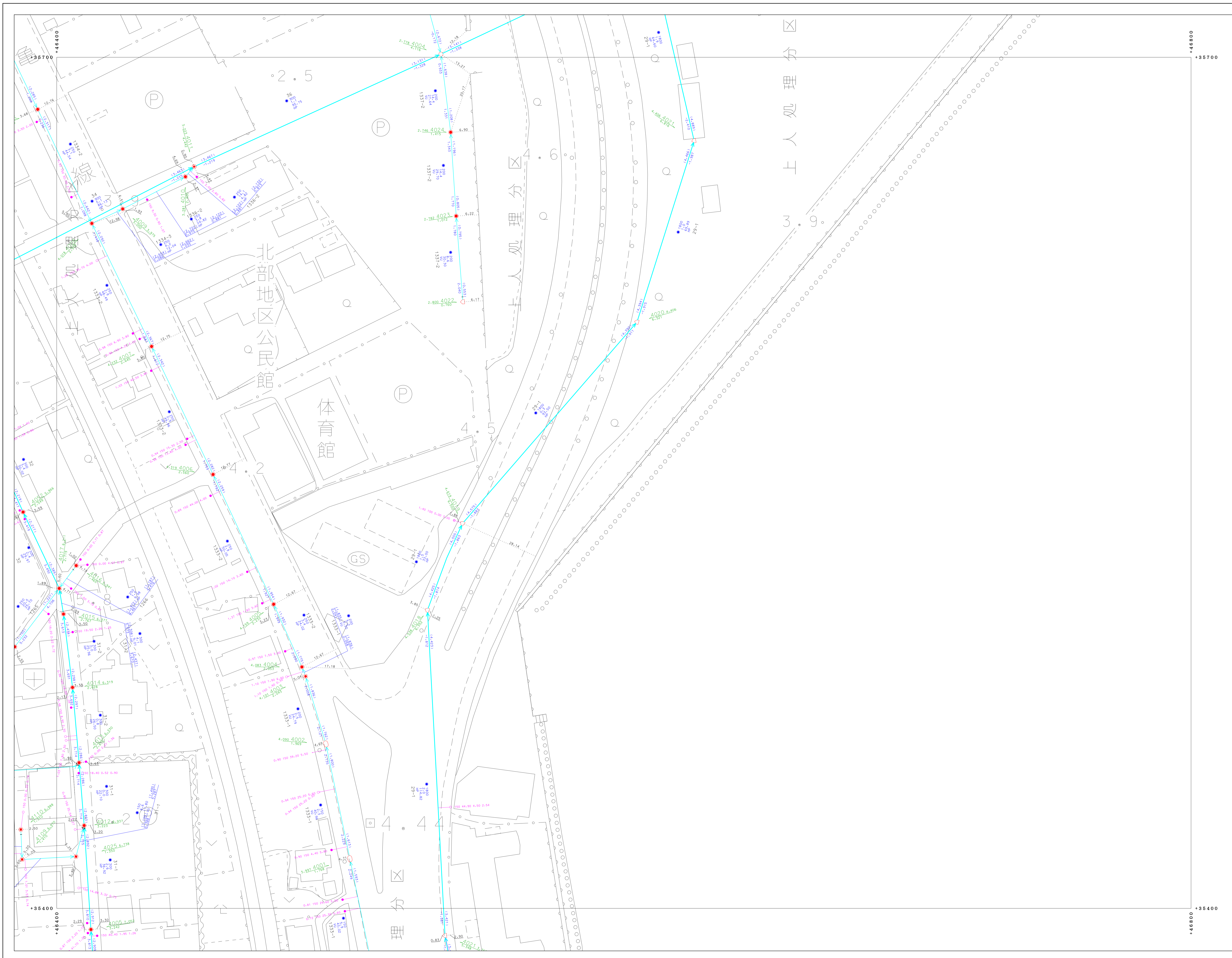



別府市下水道施設平面図

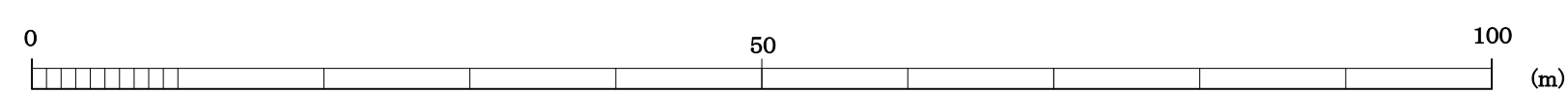


81-2-01	81-2-02
81-2-06	81-2-07
81-2-11	81-2-12



凡	例
—	地盤圧線
—	処理区分界
—	幹線管線
—	枝線管線
—	圧送管
□	窰
—	窰・集合計器管
⊂	窰管記号
—	オフセット
⊙	小径マンホール (200)
⊙	小径マンホール (300)
⊙	0号マンホール
⊙	1号マンホール
⊙	2号マンホール
⊙	3号マンホール
⊙	4号マンホール
⊙	5号マンホール
⊙	6号マンホール
⊙	特1号マンホール
⊙	特2号マンホール
⊙	特3号マンホール
⊙	特4号マンホール
⊙	特5号マンホール
⊙	特6号マンホール
⊙	特7号マンホール
⊙	正・長方形マンホール
⊙	異形マンホール
⊙	窰管マンホール
⊙	ランプホール
⊙	検入孔 (上蓋)
⊙	検入孔 (中蓋)
⊙	検入孔 (下蓋)
⊙	注入口
⊙	ポンプマンホール
⊙	積荷マンホール
⊙	点検口
⊙	検査マンホール
⊙	地盤検査マンホール
⊙	地盤検査マンホール
⊙	検査マンホール
⊙	1号水栓
⊙	2号水栓
⊙	3号水栓
⊙	小径水栓
⊙	φ100水栓
⊙	φ200水栓
⊙	取付管の止
⊙	管止め
⊙	閉鎖 (一連)
⊙	閉鎖
⊙	高層
⊙	低層 (一連)
VU	漏れマンホール
CP	窰管
HP	ヒューズ
DCIP	ダクト (6層線)
SP	窰管
C	コンクリート管
SUS	ステンレス鋼管
RV	リブ付強化コンクリート管

別府市上下水道局 下水道課



1:500

「座標は、世界測地系に準拠」