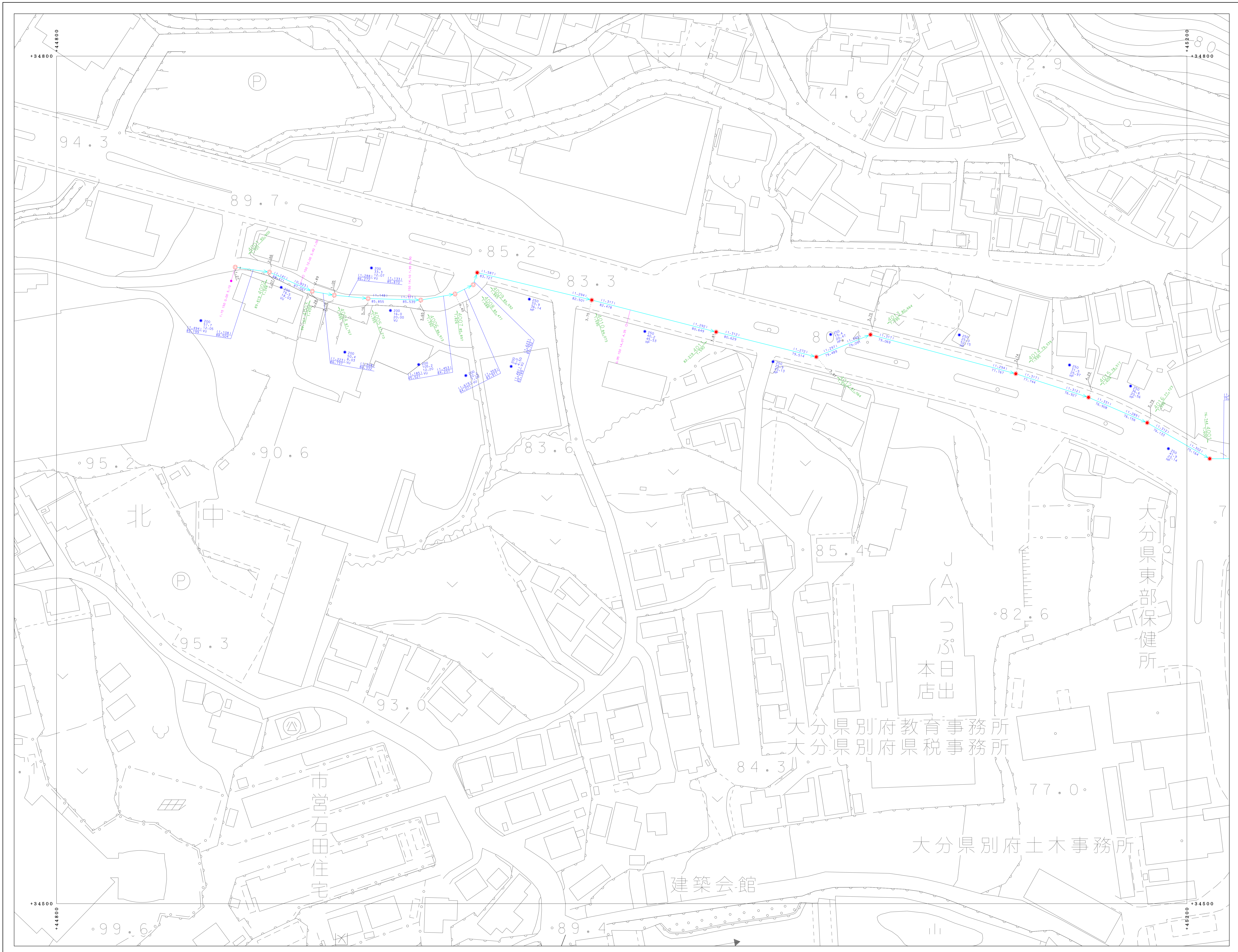

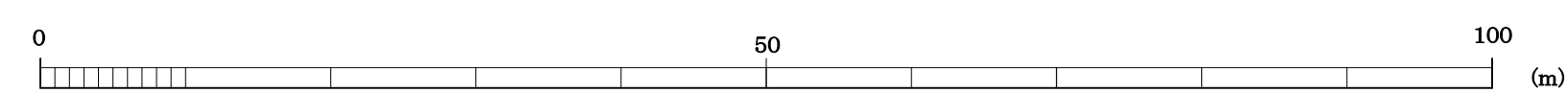


81-1-17	81-1-18	81-1-19
81-1-22	81-1-23	81-1-24
81-3-02	81-3-03	81-3-04



凡	例
	既設汚水
	既設雨水
	新設汚水
	新設雨水
	圧送管
	継手
	既設・継手継ぎ
	継手既手
	オフセット
	小径マンホール (200)
	小径マンホール (300)
	0号マンホール
	1号マンホール
	2号マンホール
	3号マンホール
	4号マンホール
	5号マンホール
	6号マンホール
	特1号マンホール
	特2号マンホール
	特3号マンホール
	特4号マンホール
	特5号マンホール
	特6号マンホール
	特7号マンホール
	主・長手形マンホール
	長手形マンホール
	継手マンホール
	ランプホール
	既設入込 (上流)
	既設入込 (中間)
	既設入込 (下流)
	抜切
	ポンプマンホール
	積付マンホール
	点検口
	既設マンホール
	既設マンホール
	既設マンホール
	既設マンホール
	1号水栓
	2号水栓
	3号水栓
	小径排水栓
	φ100排水栓
	φ300排水栓
	敷設管ハス
	管止め
	閉鎖 (一週)
	閉鎖
	長手形
	継手 (一週)
	継手
	コンクリート管
	SUS
	ステンレス鋼管
	リブ付強化コンクリート管

別府市上下水道局
下水道課



1:500

〔座標は、世界測地系に準拠〕