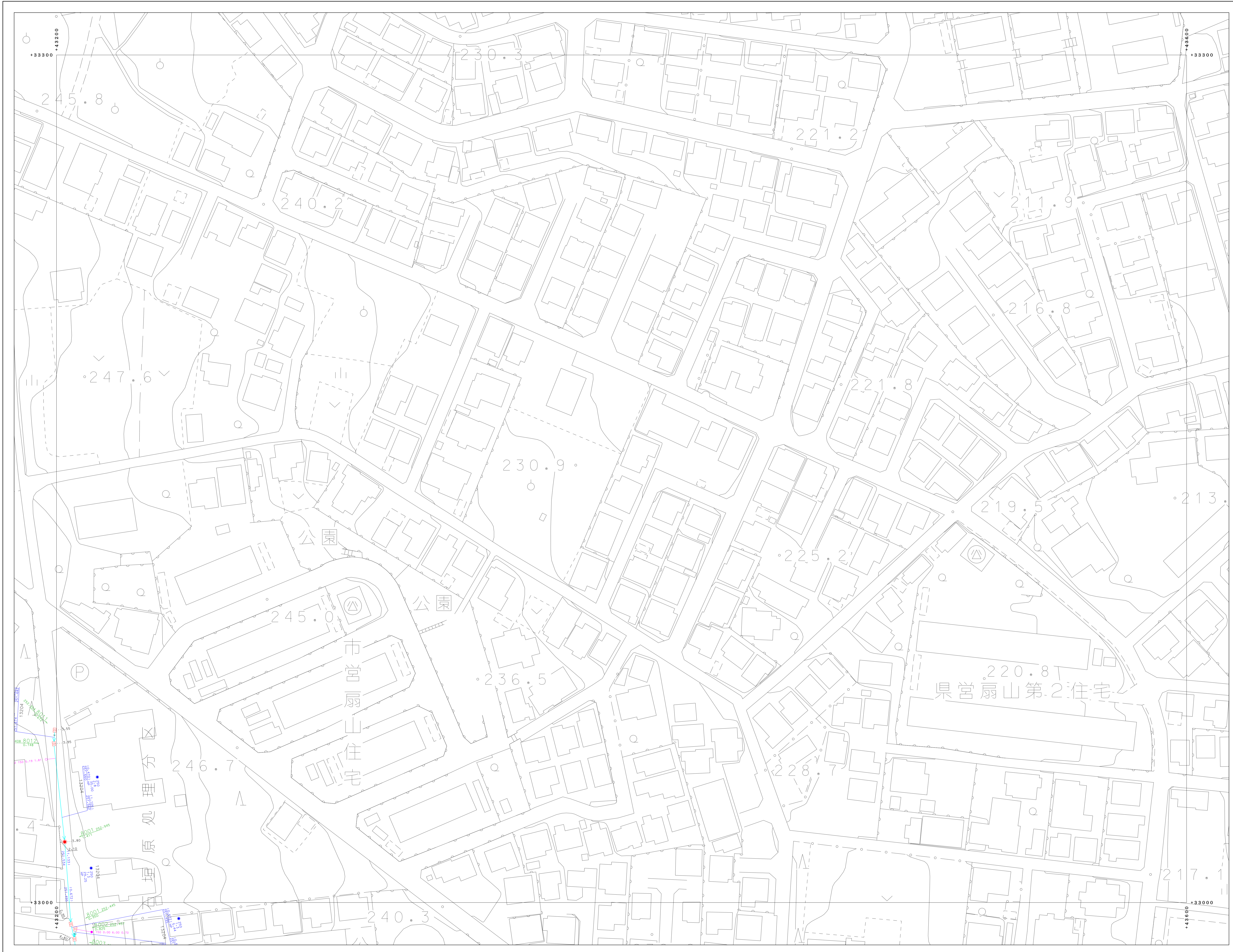



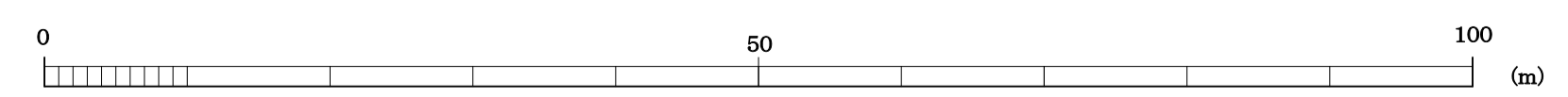
別府市下水道施設平面図

80-4-18	80-4-19	80-4-20
80-4-23	80-4-24	80-4-25
90-2-03	90-2-04	90-2-05



凡	例
—	地盤等高線
—	地盤分界線
—	幹線管線
—	支線管線
—	圧送管
□	窰
I	窰蓋・蓋分付記号
▷	窰蓋記号
○	オフセット
⊙	小中継マンホール (200)
⊙	小中継マンホール (300)
⊙	0号マンホール
⊙	1号マンホール
⊙	2号マンホール
⊙	3号マンホール
⊙	4号マンホール
⊙	5号マンホール
⊙	6号マンホール
⊙	特1号マンホール
⊙	特2号マンホール
⊙	特3号マンホール
⊙	特4号マンホール
⊙	特5号マンホール
⊙	特6号マンホール
⊙	特7号マンホール
⊙	正・長方形マンホール
⊙	扇形マンホール
⊙	扇形マンホール
⊙	ランプホール
⊙	検入孔 (上蓋)
⊙	検入孔 (中蓋)
⊙	検入孔 (下蓋)
⊙	注知
⊙	ポンプマンホール
⊙	積荷マンホール
⊙	点検口
⊙	監視マンホール
⊙	監視監視マンホール
⊙	監視監視マンホール
⊙	1号水栓
⊙	2号水栓
⊙	3号水栓
⊙	小中継水栓
⊙	φ100水栓
⊙	φ300水栓
⊙	取付管カス
⊙	管止め
⊙	閉塞 (一處)
⊙	閉塞
⊙	鳥害
⊙	閉塞 (一處)
VU	漏洩ビニール管
CP	陶管
HP	ヒューム管
DCIP	グランドパイプ
SP	鋼管
C	コンクリート管
SUS	ステンレス鋼管
RV	リブ強化ビニール管

別府市上下水道局 下水道課



1:500

〔座標は、世界測地系に準拠〕