



別府市下水道施設平面図

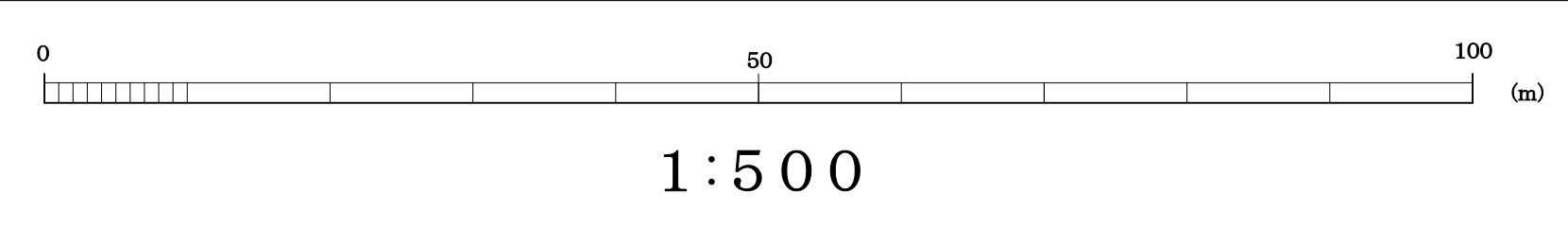


71-3-05	71-4-01	
71-3-10	71-4-06	
71-3-15	71-4-11	



凡	例
—	地籍区界
—	処理区分界
—	幹線管線
—	枝線管線
—	圧送管
□	窰
I	窰蓋・蓋設計記号
▷	窰蓋記号
○	マンホール
⊙	小口マンホール (200)
⊕	小口マンホール (300)
⊖	0号マンホール
⊗	1号マンホール
⊘	2号マンホール
⊙	3号マンホール
⊕	4号マンホール
⊖	5号マンホール
⊗	6号マンホール
⊘	特1号マンホール
⊙	特2号マンホール
⊕	特3号マンホール
⊖	特4号マンホール
⊗	特5号マンホール
⊘	特6号マンホール
⊙	特7号マンホール
⊕	正・長方形側溝マンホール
⊖	長方形側溝マンホール
⊗	窰マンホール
⊘	ランプホール
⊙	視察人孔 (上蓋)
⊕	視察人孔 (中蓋)
⊖	視察人孔 (下蓋)
⊗	溢水口
⊘	ポンプマンホール
⊙	積荷マンホール
⊕	点検口
⊖	視察マンホール
⊗	視察マンホール
⊘	視察マンホール
⊙	1号排水井
⊕	2号排水井
⊖	3号排水井
⊗	小口排水井
⊘	φ100排水井
⊙	φ200排水井
⊕	排水管の止
⊖	管止め
⊗	閉鎖 (一連)
⊘	閉鎖
⊙	高水標
⊕	標高 (一連)
VU	漏洩モニター管
CP	調整
HP	ヒューズ管
DCIP	アダプター (6線調整)
SP	調整
C	コンクリート管
SUS	ステンレス鋼管
RV	リブ付強化コンクリート管

別府市上下水道局 下水道課



「座標は、世界測地系に対応」