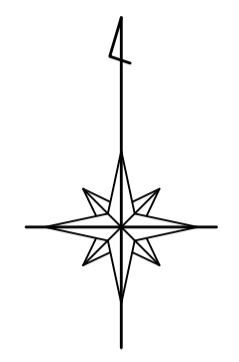
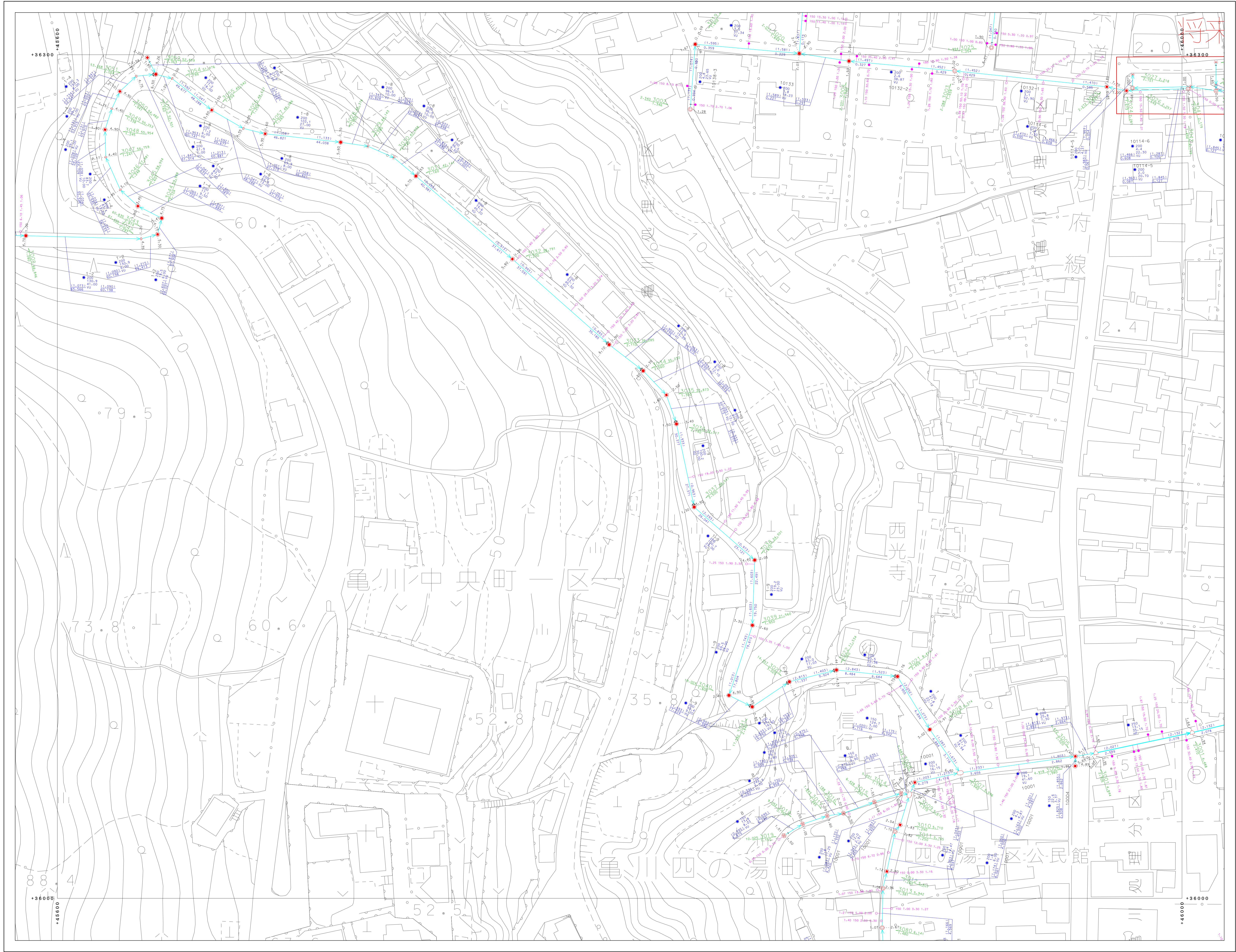


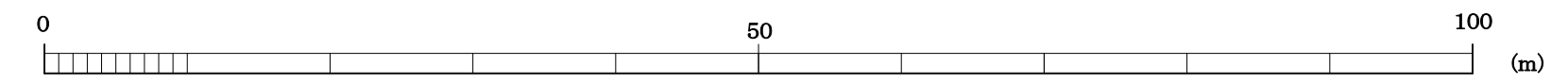
別府市下水道施設平面図

71-3-19	71-3-20	71-4-16
71-3-24	71-3-25	71-4-21
81-1-04	81-1-05	81-2-01



凡 例	記号
境界線	———
地区境界線	———
幹線管	———
支線管	———
雨水管	———
検査井	⊕
点検・集合計器	⊕
雨水計	⊕
オアメント	⊕
小径マンホール (200)	⊕
小径マンホール (300)	⊕
0号マンホール	⊕
1号マンホール	⊕
2号マンホール	⊕
3号マンホール	⊕
4号マンホール	⊕
5号マンホール	⊕
6号マンホール	⊕
検1号マンホール	⊕
検2号マンホール	⊕
検3号マンホール	⊕
検4号マンホール	⊕
検5号マンホール	⊕
検6号マンホール	⊕
検7号マンホール	⊕
正・長手形検査マンホール	⊕
異形検査マンホール	⊕
検査マンホール	⊕
ランプホール	⊕
検査人孔 (土葺)	⊕
検査人孔 (中葺)	⊕
検査人孔 (下葺)	⊕
汚水	⊕
ポンプマンホール	⊕
積付マンホール	⊕
点検口	⊕
低地マンホール	⊕
地蔵型検査マンホール	⊕
高層型検査マンホール	⊕
検査マンホール	⊕
1号水栓	○
2号水栓	○
3号水栓	○
小径既設水栓	○
φ100既設水栓	○
φ300既設水栓	○
軟化装置	○
管止	○
閉鎖 (一週)	○
閉鎖	○
異種	○
閉鎖 (一週)	○
異種	○
VU 漏れセンサー管	○
HP 検査管	○
DCIP グラフ/6軸検査管	○
SP 検査管	○
C コンクリート管	○
SUS ステンレス鋼管	○
NV リブ強化ビニール管	○

別府市上下水道局 下水道課



1:500

【座標は、世界測地系に対応】