

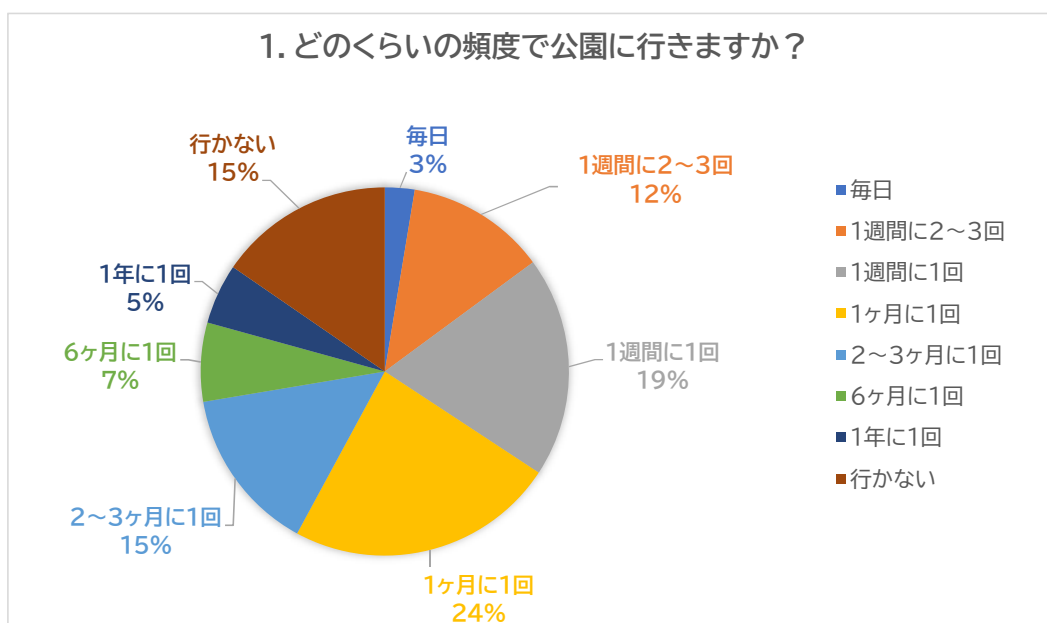
■令和5年度公園アンケート 総括

1. どのくらいの頻度で公園に行きますか？

	合計	小学生	中学生	高校生	大学等	一般	保護者 (未就学)	保護者 (児童)
毎日	193	61	95	33	1	3		
1週間に2～3回	906	553	268	49	15	21		
1週間に1回	1428	1008	307	78	14	21		
1ヶ月に1回	1743	982	486	204	51	20		
2～3ヶ月に1回	1065	411	374	217	49	14		
6ヶ月に1回	512	142	184	157	28	1		
1年に1回	390	86	155	122	21	6		
行かない	1138	72	424	588	51	3		
計	7375	3315	2293	1448	230	89	0	0

※小学生は令和4年度に取得したデータで計上

※回答は中学生～一般を対象

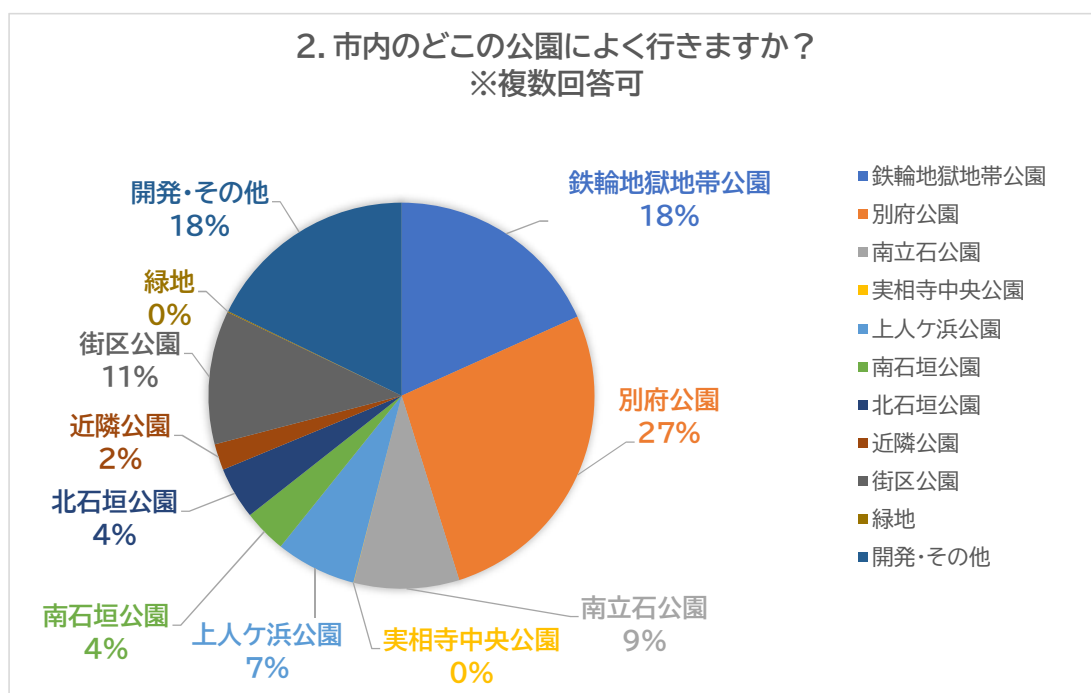


2. 市内のどこの公園によく行きますか？ ※複数回答可

	合計	小学生	中学生	高校生	大学等	一般	保護者 (未就学)	保護者 (児童)
鉄輪地獄地帯公園	1688	1386	249	42	0	11		
別府公園	2486	1017	788	536	94	51		
南立石公園	817	458	274	75	0	10		
実相寺中央公園	1	0	1	0	0	0		
上人ヶ浜公園	624	293	244	38	38	11		
南石垣公園	336	158	133	38	7	0		
北石垣公園	403	215	153	33	2	0		
近隣公園	203	47	90	37	20	9		
街区公園	1034	206	682	124	11	11		
緑地	6	0	3	2	1	0		
開発・その他	1644	961	616	60	3	4		
計	9242	4741	3233	985	176	107	0	0

※小学生は令和4年度に取得したデータで計上

※回答は中学生～一般を対象

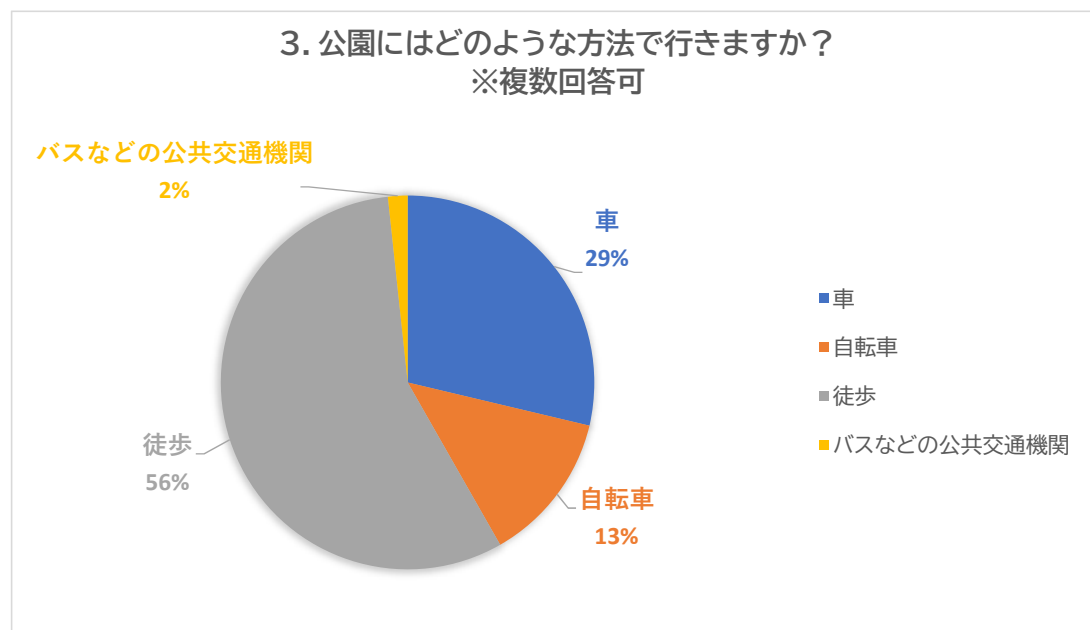


3. 公園にはどのような方法で行きますか？

	合計	小学生	中学生	高校生	大学等	一般	保護者 (未就学)	保護者 (児童)
車	1997	1575	273	82	31	36		
自転車	907	375	362	154	16	0		
徒歩	3935	1821	1321	643	102	48		
バスなどの公共交通機関	117	10	30	37	38	2		
計	6956	3781	1986	916	187	86	0	0

※小学生は令和4年度に取得したデータで計上

※回答は中学生～一般を対象

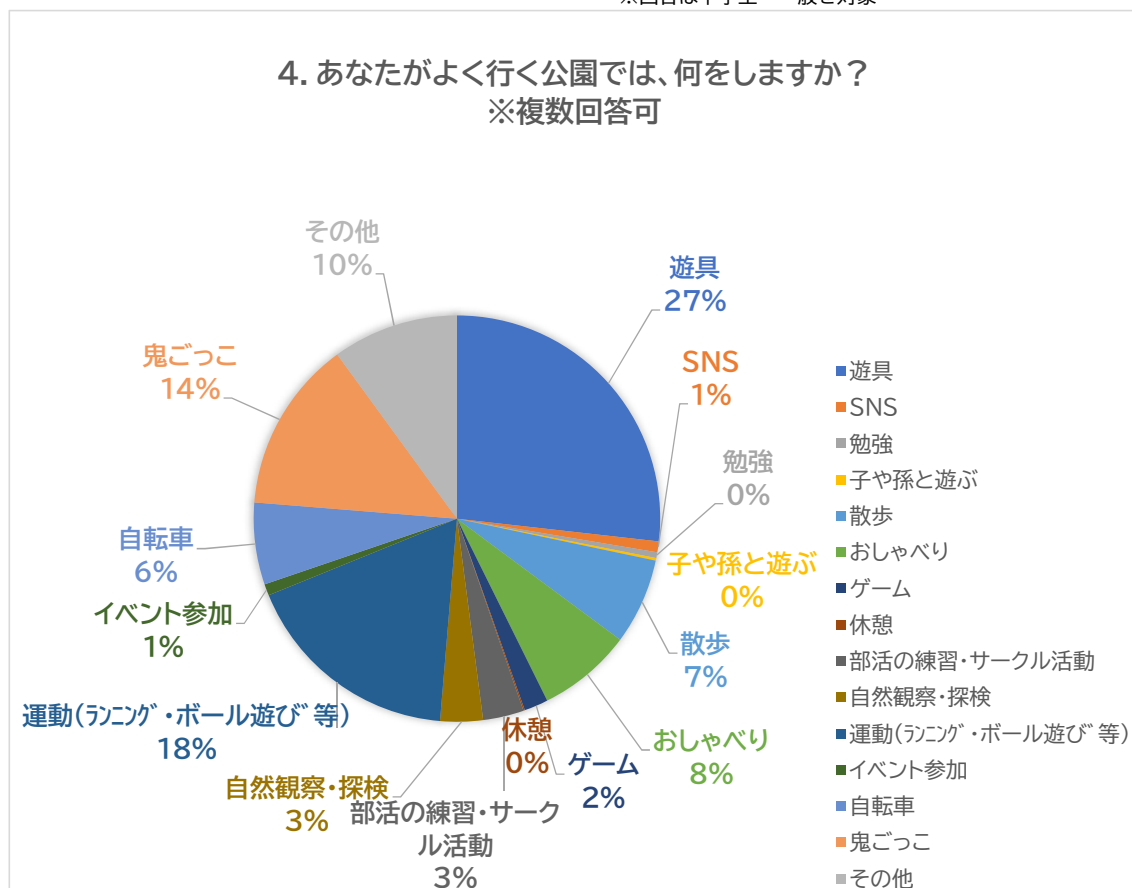


4. あなたがよく行く公園では、何をしますか？ ※複数回答可

	合計	小学生	中学生	高校生	大学等	一般	保護者 (未就学)	保護者 (児童)
遊具	4572	3997	575					
SNS	145			127	16	2		
勉強	79		47	18	14			
子や孫と遊ぶ	38					38		
散歩	1165		533	458	123	51		
おしゃべり	1283		730	458	88	7		
ゲーム	327		262	62	3			
休憩	17					17		
部活の練習・サークル活動	557		426	111	20			
自然観察・探検	580	553				27		
運動(ランニング・ボール遊び等)	2990	2120	849			21		
イベント参加	153			121	11	21		
鬼ごっこ	2340	2340						
その他	1710	1214	250	207	33	6		
自転車	1112	1112						
計	17068	11336	3672	1562	308	190	0	0

※小学生は令和4年度に取得したデータで計上

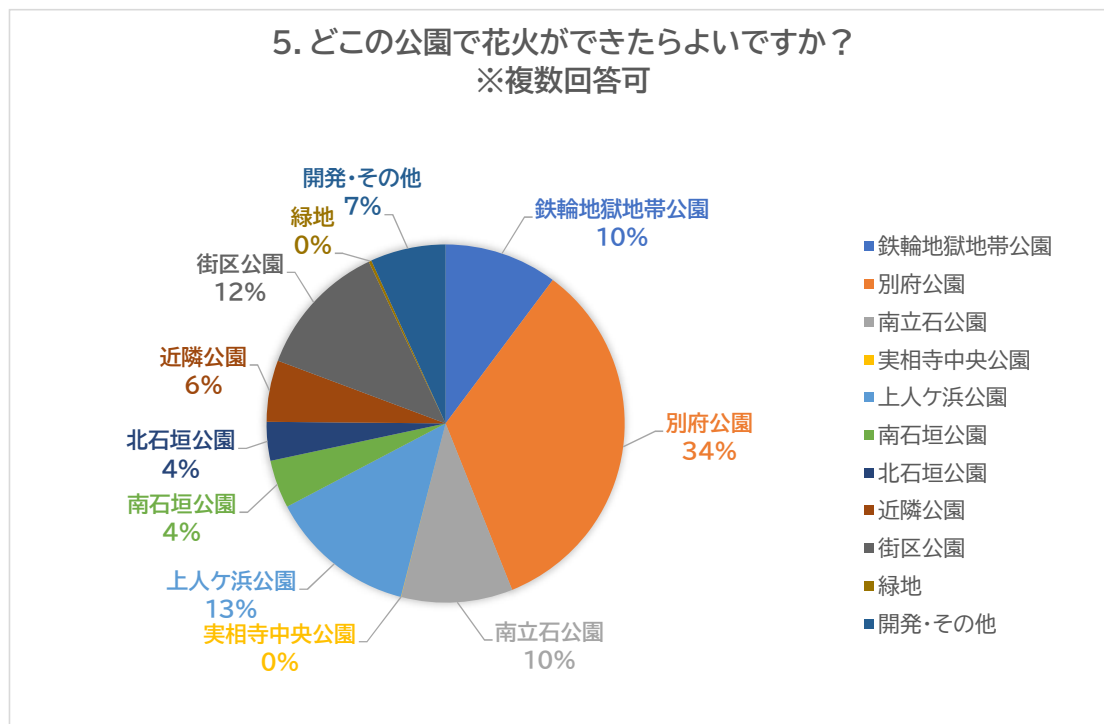
※回答は中学生～一般を対象



5. どの公園で花火ができればいいですか ※複数回答可

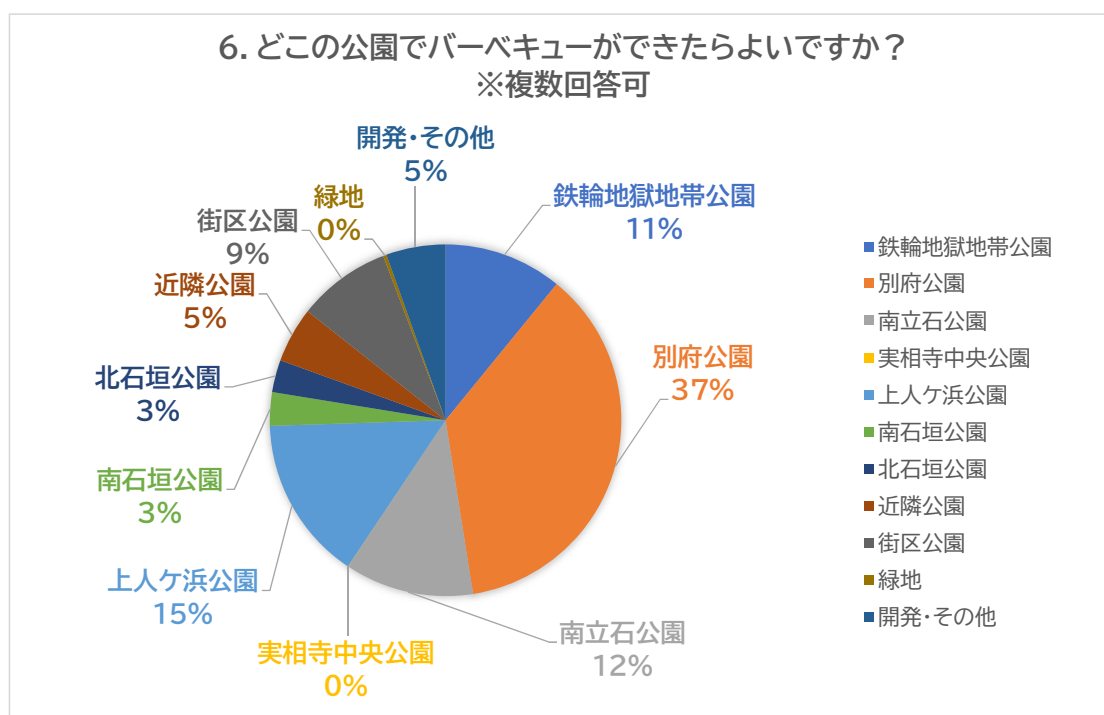
	合計	小学生	中学生	高校生	大学等	一般	保護者 (未就学)	保護者 (児童)
鉄輪地獄地帯公園	690	347	116	45	2	7	85	88
別府公園	2284	684	660	436	54	27	222	201
南立石公園	680	271	164	50	1	7	82	105
実相寺中央公園	2	1	1	0	0	0	0	0
上人ヶ浜公園	899	330	204	46	73	20	117	109
南石垣公園	294	136	75	13	2	2	33	33
北石垣公園	238	125	43	18	0	1	21	30
近隣公園	375	120	49	52	60	19	56	19
街区公園	828	400	238	45	14	11	59	61
緑地	18	8	0	2	1	1	3	3
開発・その他	460	211	190	16	2	2	15	24
計	6768	2633	1740	723	209	97	693	673

5. どの公園で花火ができればいいですか？ ※複数回答可



6. どの公園でバーベキューができればいいですか ※複数回答可

	合計	小学生	中学生	高校生	大学等	一般	保護者 (未就学)	保護者 (児童)
鉄輪地獄地帯公園	653	316	118	47	1	9	66	96
別府公園	2196	672	612	408	53	27	212	212
南立石公園	710	277	156	48	0	8	83	138
実相寺中央公園	1	0	1	0	0	0	0	0
上人ヶ浜公園	907	334	170	39	79	27	129	129
南石垣公園	185	101	34	11	1	1	13	24
北石垣公園	177	123	4	14	0	1	10	25
近隣公園	306	85	39	43	51	17	52	19
街区公園	516	252	145	33	15	6	33	32
緑地	17	6	2	0	1	1	6	1
開発・その他	329	142	158	10	2	1	7	9
計	5997	2308	1439	653	203	98	611	685



7. あなたがよく行く公園は、どんな公園になって欲しいと思いますか？

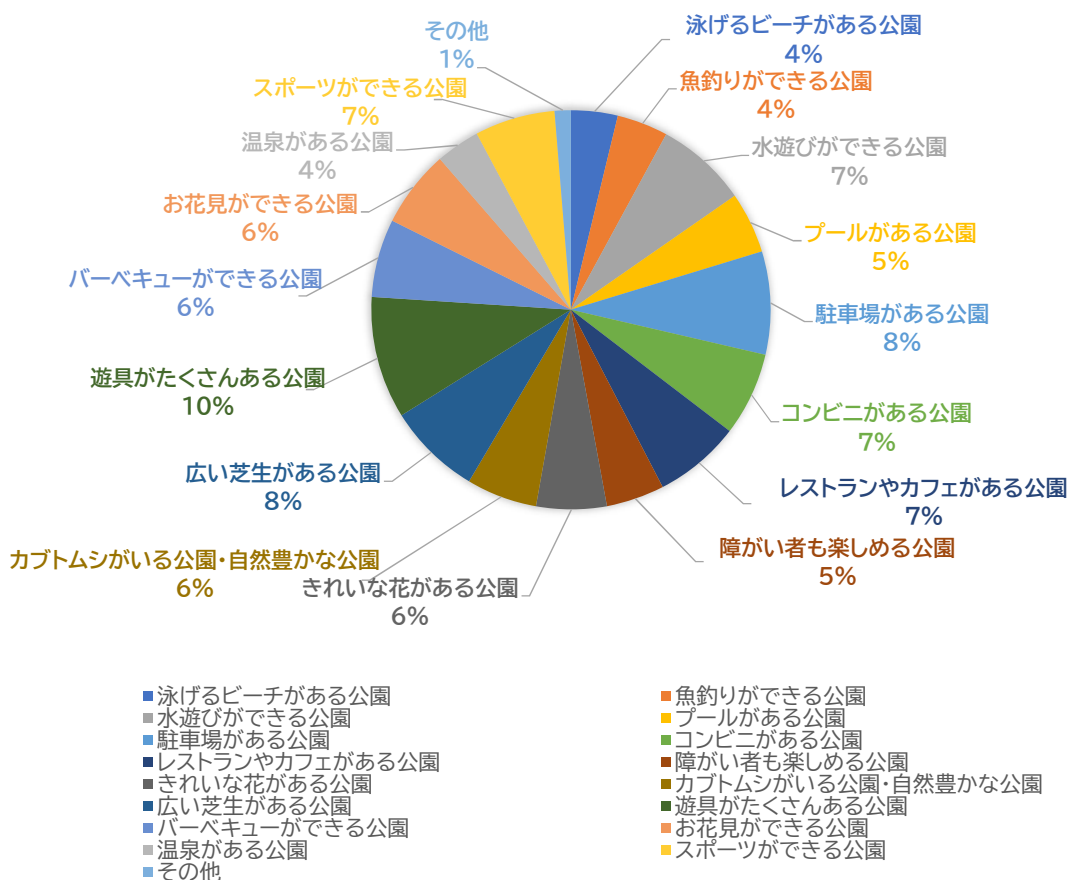
公園にあまり行かない人はどんな公園があったら行きたいですか？ ※複数回答可

	合計	小学生	中学生	高校生	大学等	一般	保護者 (未就学)	保護者 (児童)
泳げるビーチがある公園	1660	601	503	289	75	12	81	99
魚釣りができる公園	1806	736	532	274	27	11	87	139
水遊びができる公園	3255	1207	752	404	61	29	403	399
プールがある公園	2170	912	637	317	37	13	123	131
駐車場がある公園	3664	1455	644	351	54	43	494	623
コンビニがある公園	2964	743	1180	616	71	20	159	175
レストランやカフェがある公園	3078	844	916	676	141	40	217	244
障がい者も楽しめる公園	2064	667	696	336	41	27	116	181
きれいな花がある公園	2495	692	635	496	104	37	253	278
カブトムシがいる公園・自然豊かな公園	2515	443	814	512	120	49	257	320
広い芝生がある公園	3333	928	1023	566	98	40	311	367
遊具がたくさんある公園	4331	1654	1127	526	37	37	457	493
バーベキューができる公園	2782	910	696	560	105	33	193	285
お花見ができる公園	2745	797	672	566	95	38	280	297
温泉がある公園	1560	641	415	234	53	24	87	106
スポーツができる公園	2858		1375	828	101	35	178	341
その他	573	221	202	56	5	8	30	51
計	43853	13451	12819	7607	1225	496	3726	4529

7. あなたがよく行く公園はどんな公園になって欲しいと思いますか？

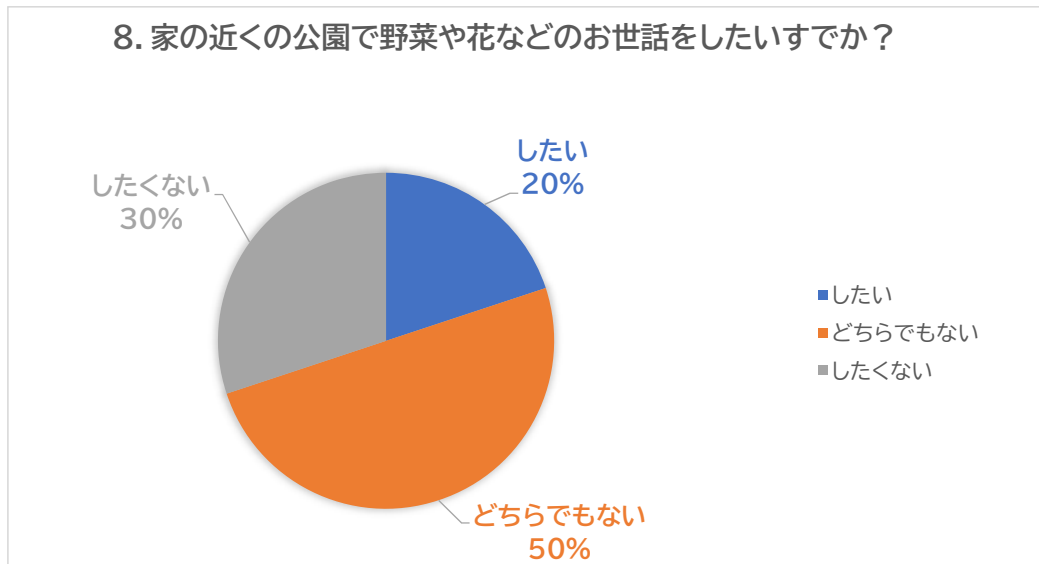
公園にあまり行かない人はどんな公園があったら行きたいですか？

※複数回答可



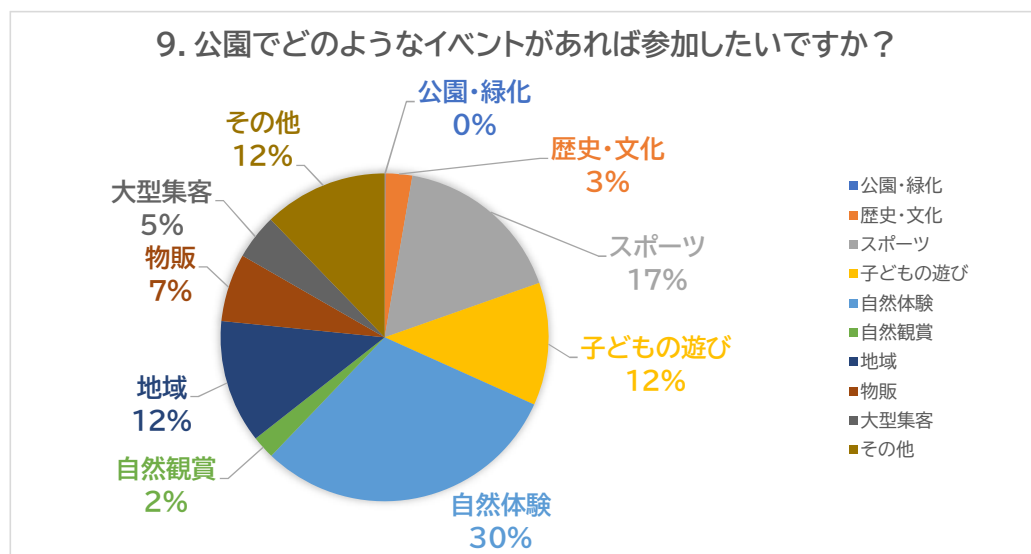
8. 家の近くの公園で野菜や花などのお世話をしたいですか？

	合計	小学生	中学生	高校生	大学等	一般	保護者 (未就学)	保護者 (児童)
したい	1585	706	220	141	55	24	235	204
どちらでもない	3972	1123	1271	752	87	44	299	396
したくない	2393	728	752	518	77	19	122	177
計	7950	2557	2243	1411	219	87	656	777



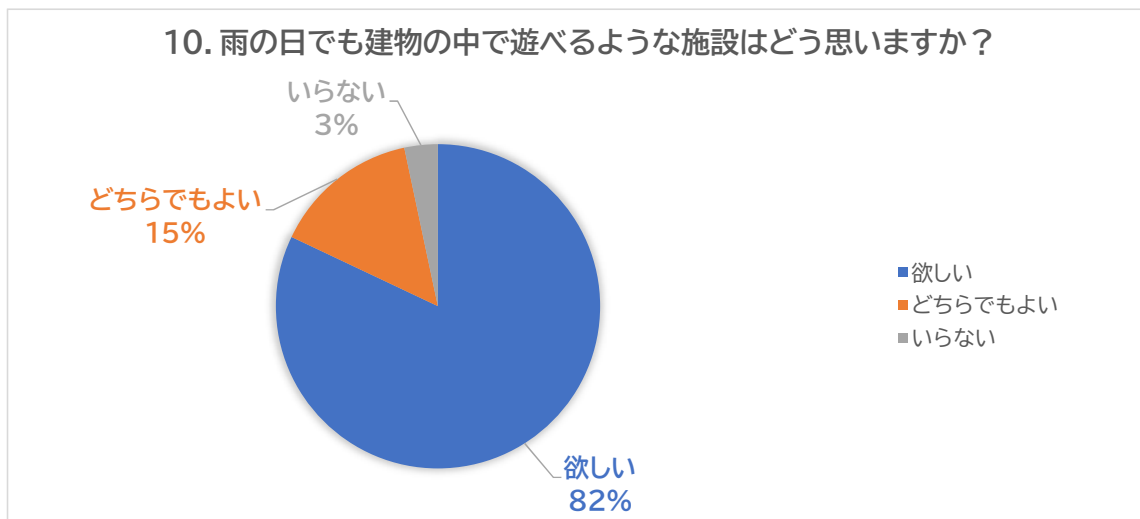
9. 公園でどのようなイベントがあれば参加したいですか？

	合計	(1)	(2)	(3)	(4)	(5)	(6)	(7)	(8)	(9)	(10)
		公園・緑化	歴史・文化	スポーツ	子どもの遊び	自然体験	自然観賞	地域	物販	大型集客	その他
小学生	1918	3	61	289	294	509	24	261	124	83	270
中学生	1518	1	32	340	143	459	25	220	60	50	188
高校生	917	0	29	159	70	288	31	108	73	68	91
大学等	174	0	10	35	7	48	6	15	23	18	12
一般	76	0	1	12	6	27	5	3	7	3	12
保護者(未就学)	503	0	10	60	62	188	16	41	52	12	62
保護者(児童)	624	1	8	73	112	225	23	49	45	22	66
計	5730	5	151	968	694	1744	130	697	384	256	701



10. 雨の日でも建物の中で遊べるような施設はどう思いますか？

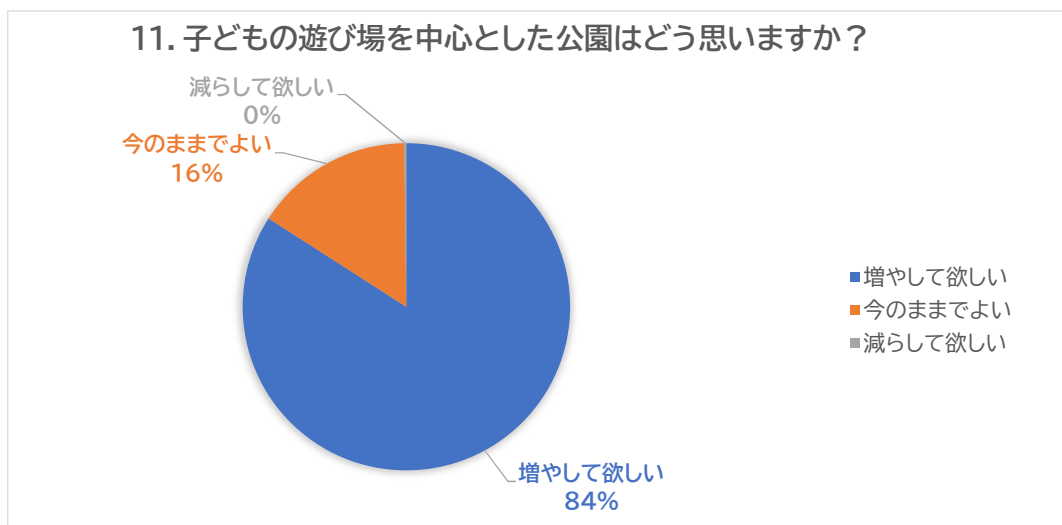
	合計	小学生	中学生	高校生	大学等	一般	保護者 (未就学)	保護者 (児童)
欲しい	6477	2230	1667	1070	167	65	620	658
どちらでもよい	1155	244	469	267	41	13	26	95
いらない	263	72	77	58	11	10	10	25
計	7895	2546	2213	1395	219	88	656	778



11. 子どもの遊び場を中心とした公園はどう思いますか？

	合計	小学生	中学生	高校生	大学等	一般	保護者 (未就学)	保護者 (児童)
増やして欲しい	1205	0	0	0	0	0	571	634
今のままでよい	225	0	0	0	0	0	81	144
減らして欲しい	3	0	0	0	0	0	1	2
計	1433	0	0	0	0	0	653	780

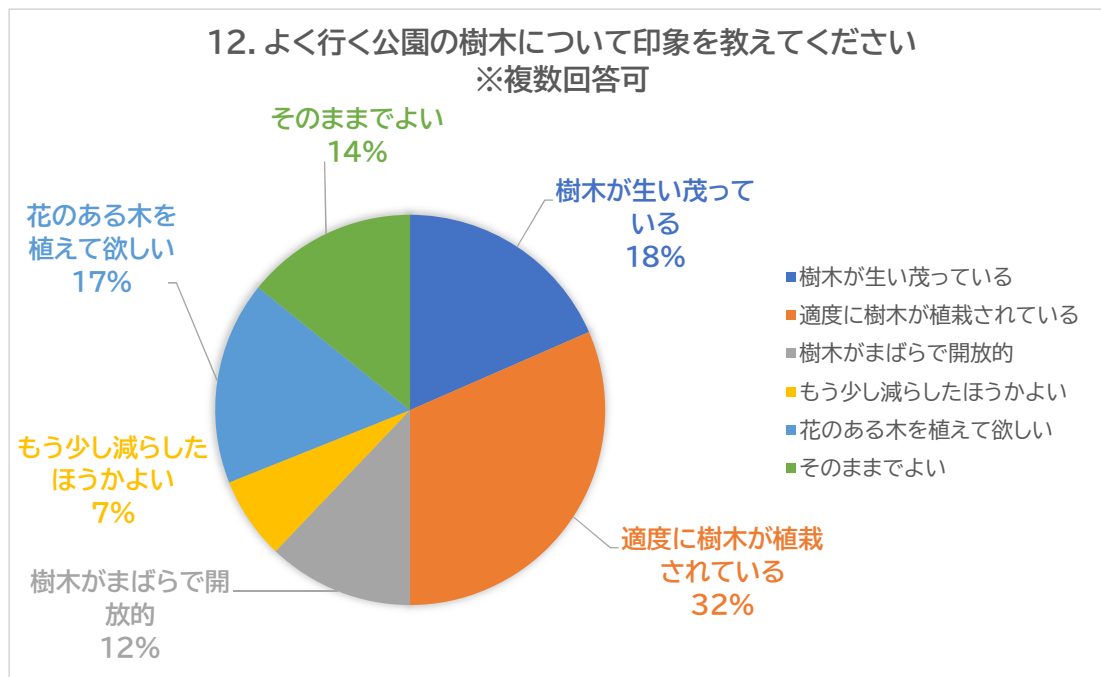
※回答は保護者対象



12. よく行く公園の樹木について印象を教えてください ※複数回答可

	合計	小学生	中学生	高校生	大学等	一般	保護者 (未就学)	保護者 (児童)
樹木が生い茂っている	1079		369	323	53	23	145	166
適度に樹木が植栽されている	1842		580	522	97	50	292	301
樹木がまばらで開放的	707		294	218	46	9	57	83
もう少し減らしたほうがよい	400		191	84	8	3	58	56
花のある木を植えて欲しい	985		410	257	55	18	116	129
そのままよい	829		0	405	41	25	151	207
計	5842	0	1844	1809	300	128	819	942

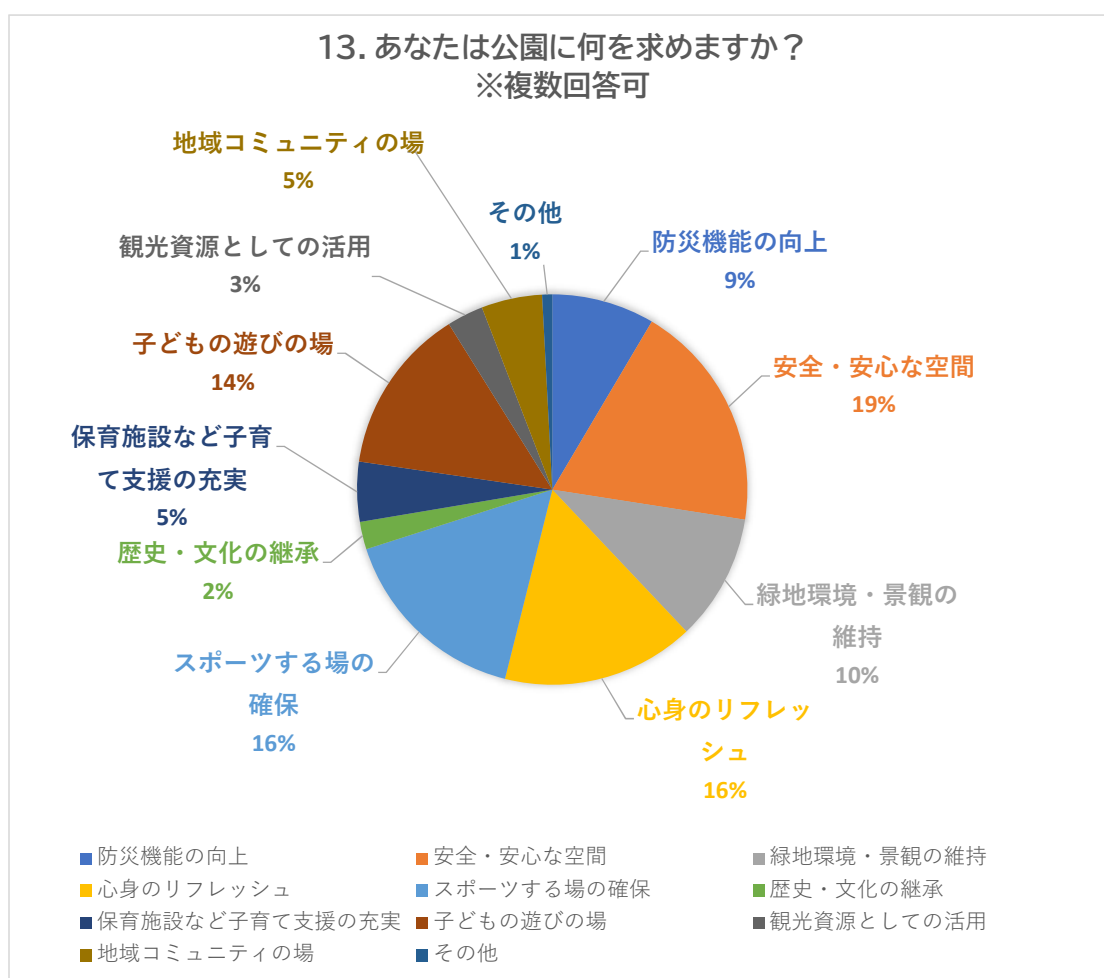
※回答は中学生～保護者対象



13. あなたは公園に何を求めますか？ ※複数回答可

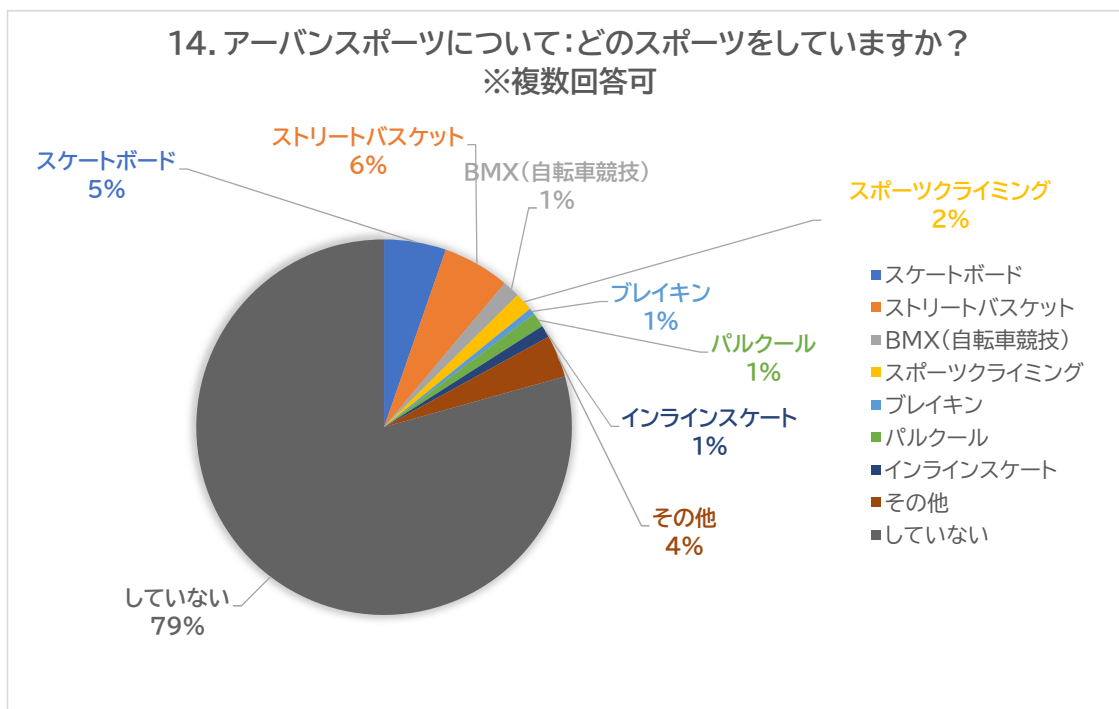
	合計	小学生	中学生	高校生	大学等	一般	保護者 (未就学)	保護者 (児童)
防災機能の向上	1409		614	375	34	35	145	206
安全・安心な空間	3133		1255	713	93	59	452	561
緑地環境・景観の維持	1732		624	463	111	51	224	259
心身のリフレッシュ	2637		850	760	178	62	358	429
スポーツする場の確保	2672		1308	754	88	28	180	314
歴史・文化の継承	379		209	99	18	10	18	25
保育施設など子育て支援の充実	817		236	192	17	26	216	130
子どもの遊びの場	2287		669	523	50	55	482	508
観光資源としての活用	497		208	169	41	23	27	29
地域コミュニティの場	835		209	236	68	37	142	143
その他	136		93	12	2	1	11	17
計	16534	0	6275	4296	700	387	2255	2621

※回答は中学生～保護者対象



14. アーバンスポーツについて:どのスポーツをしていますか? ※複数回答可

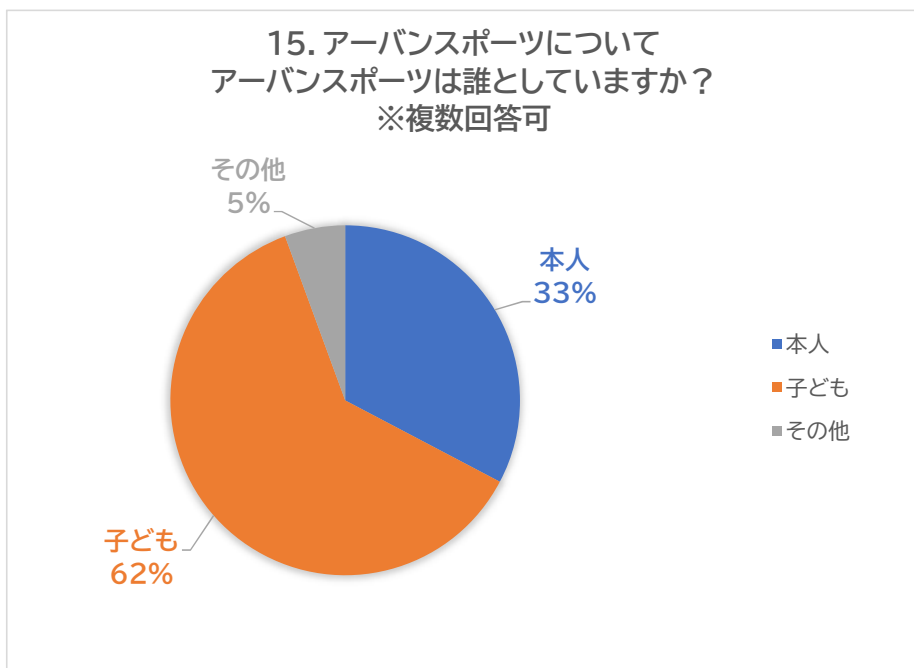
	合計	小学生	中学生	高校生	大学等	一般	保護者 (未就学)	保護者 (児童)
スケートボード	379	131	97	70	18	3	20	40
ストリートバスケット	411	84	140	109	18	5	22	33
BMX(自転車競技)	104	43	30	21	2	0	4	4
スポーツクライミング	112	44	24	24	7	2	5	6
ブレイキン	40	12	6	15	2	0	1	4
パルクール	87	29	21	28	3	0	4	2
インラインスケート	75	28	9	16	5	1	1	15
その他	259	7	4	142	25	6	14	61
していない	5634	1697	1489	1046	156	74	563	609
計	7101	2075	1820	1471	236	91	634	774



15. アーバンスポーツについて:アーバンスポーツは誰としていますか? ※複数回答可

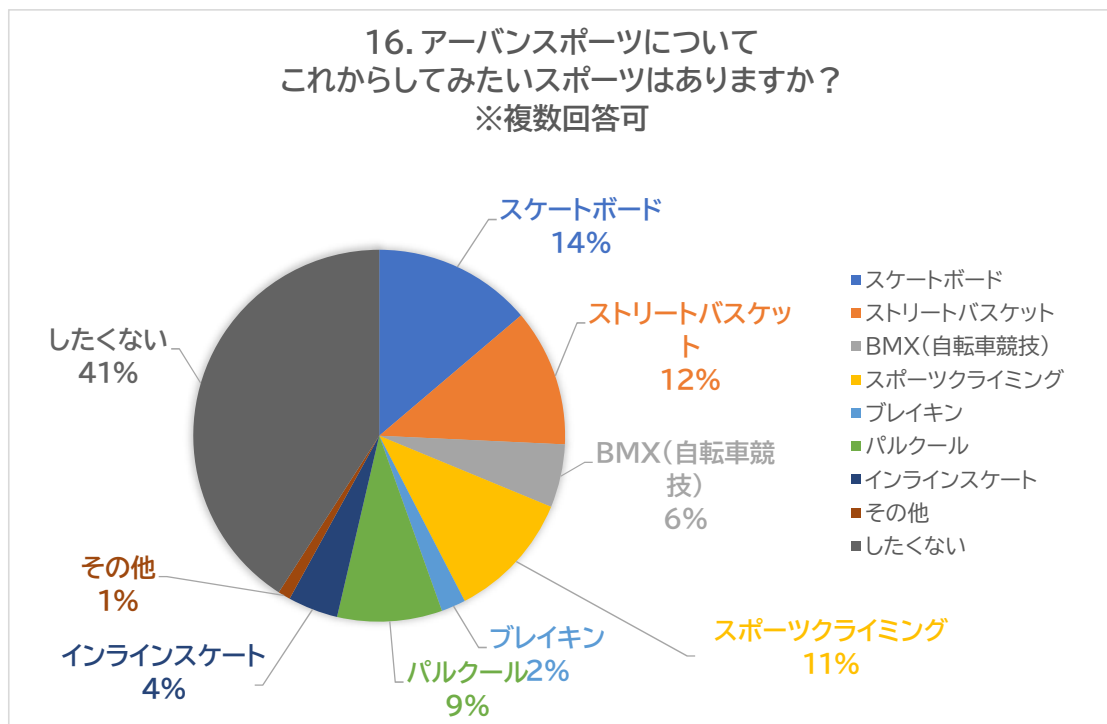
	合計	小学生	中学生	高校生	大学等	一般	保護者 (未就学)	保護者 (児童)
本人	105						44	61
子ども	198						58	140
その他	18						5	13
計	321	0	0	0	0	0	107	214

※回答は保護者対象



16. アーバンスポーツについて:これからしてみたいスポーツはありますか? ※複数回答可

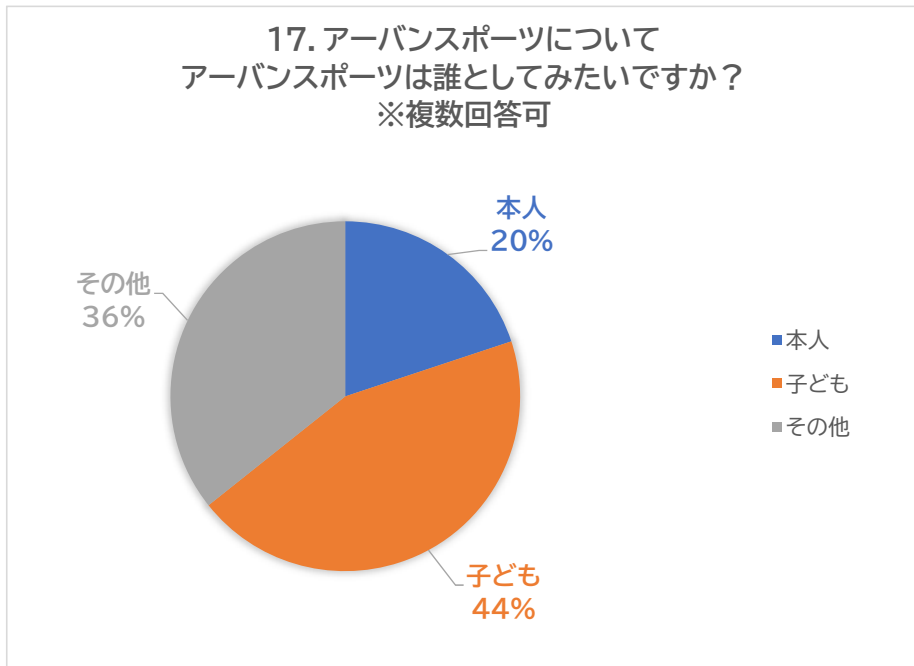
	合計	小学生	中学生	高校生	大学等	一般	保護者 (未就学)	保護者 (児童)
スケートボード	1225	386	348	279	56	5	70	81
ストリートバスケット	1058	257	308	255	36	11	89	102
BMX(自転車競技)	487	159	154	81	20	2	40	31
スポーツクライミング	988	351	188	139	36	16	116	142
ブレイキン	189	48	57	52	1	2	17	12
パルクール	809	229	308	166	18	6	33	49
インラインスケート	385	141	78	82	17	5	31	31
その他	97	7	3	24	7	8	23	25
したくない	3627	978	1116	719	93	46	297	378
計	8865	2556	2560	1797	284	101	716	851



17. アーバンスポーツについて:アーバンスポーツは誰としてみたいですか? ※複数回答可

	合計	小学生	中学生	高校生	大学等	一般	保護者 (未就学)	保護者 (児童)
本人	232						107	125
子ども	517						225	292
その他	416						406	10
計	1165	0	0	0	0	0	738	427

※回答は保護者対象



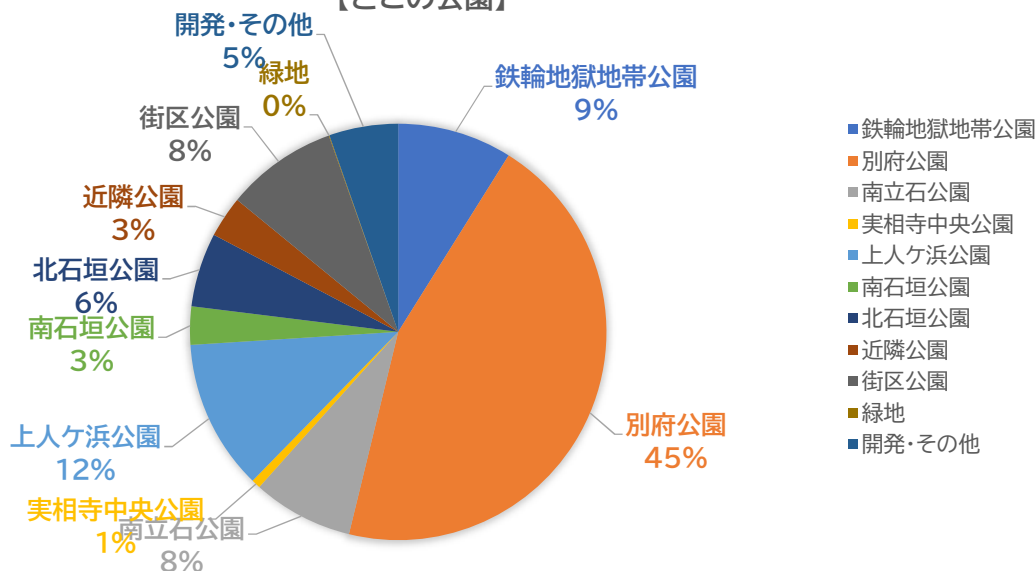
18. アーバンスポーツを別府市内でしたいと考えたときに、どこの公園にどのような施設があると良いですか？スポーツごとに、施設、広さ、周囲の環境など自由にお答えください。

※複数回答可

区分	スケートボード	ストリートバスケット	BMX(自転車競技)	スポーツクライミング	ブレイキン	パルクール	インラインスケート	その他	計
鉄輪地獄地帯公園	38	43	5	24	4	14	5	5	138
別府公園	171	242	54	89	4	89	38	9	696
南立石公園	26	38	9	19	4	19	5	1	121
実相寺中央公園	3	2	0	6	0	0	0	0	11
上人ヶ浜公園	55	62	15	14	4	17	12	2	181
南石垣公園	8	21	1	4	2	7	2	1	46
北石垣公園	18	24	12	8	2	13	11	1	89
近隣公園	12	19	5	8	0	5	1	0	50
街区公園	25	48	11	13	1	28	4	4	134
緑地	0	0	1	0	0	0	0	0	1
開発・その他	20	42	4	4	3	9	1	0	83
計	376	541	117	189	24	201	79	23	

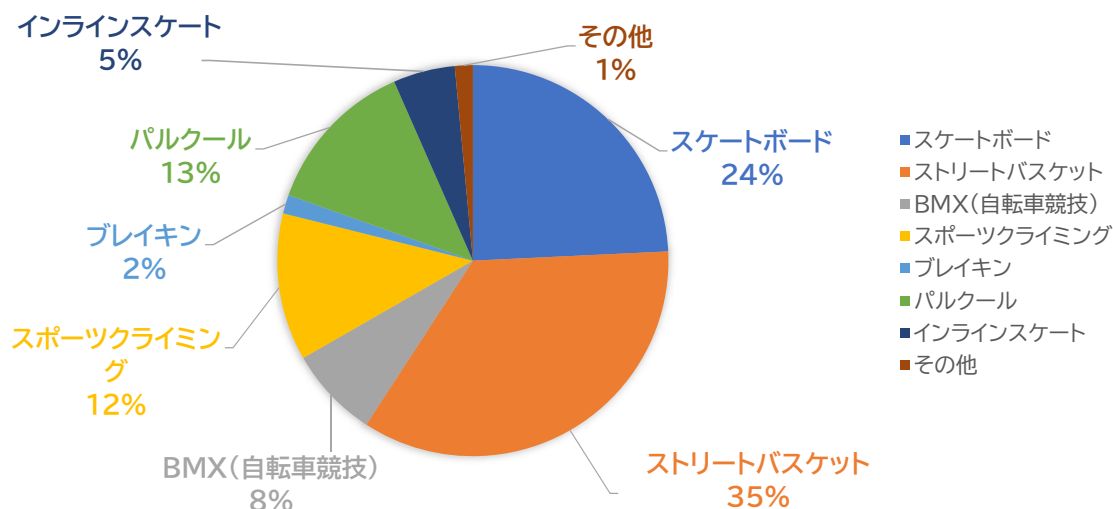
18(1). アーバンスポーツを別府市内でしたいと考えたときに、どこの公園にどのような施設があると良いですか？

【どこの公園】

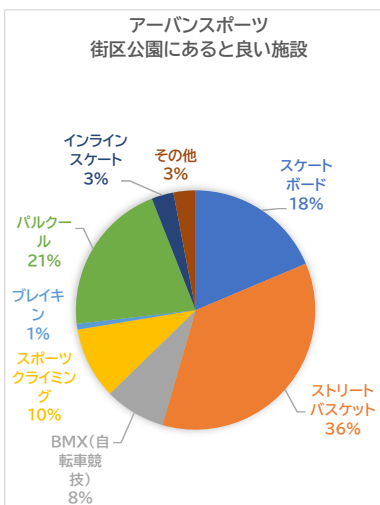
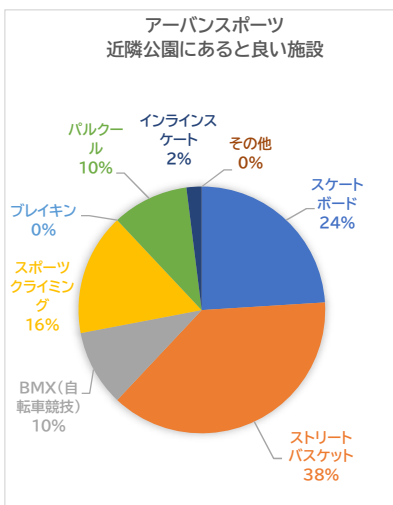
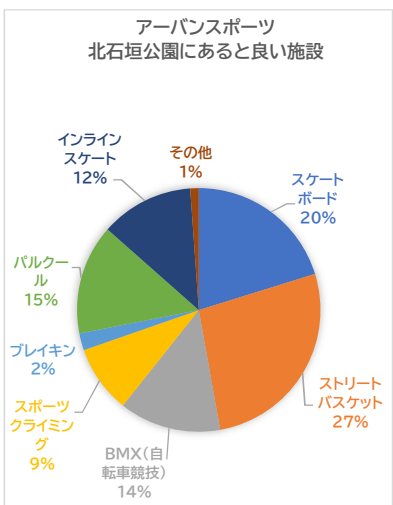
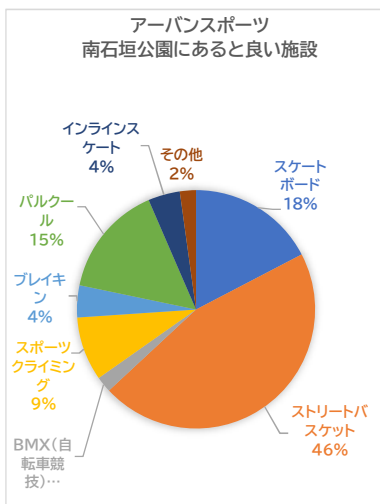
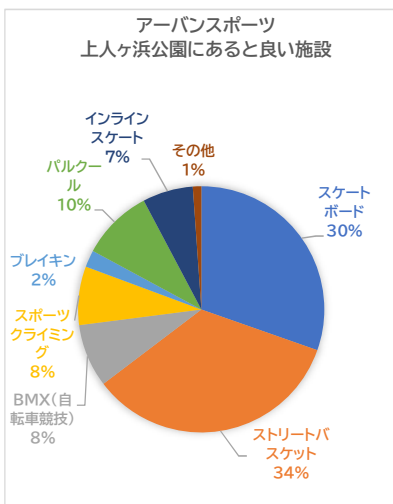
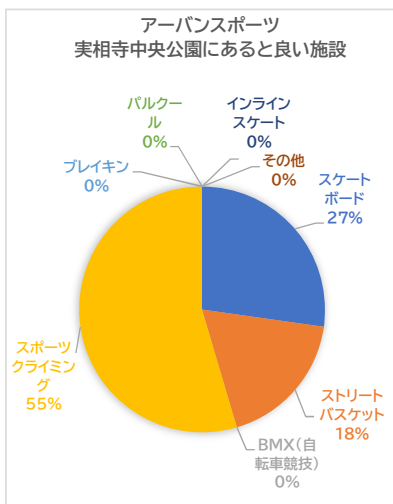
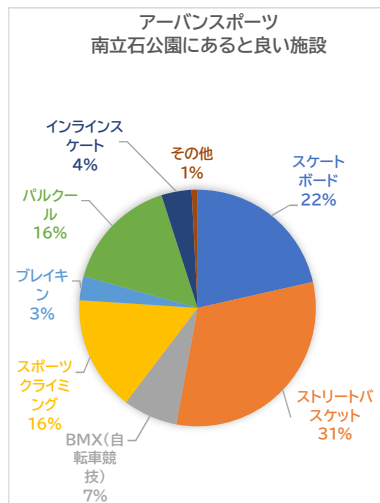
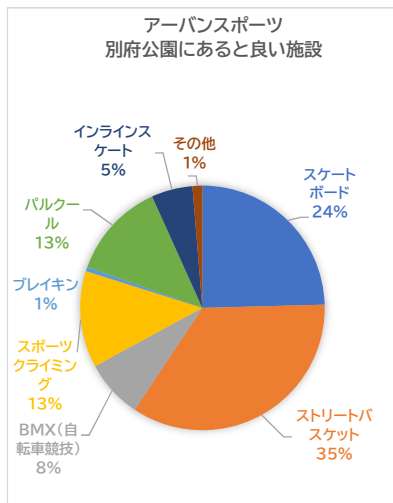
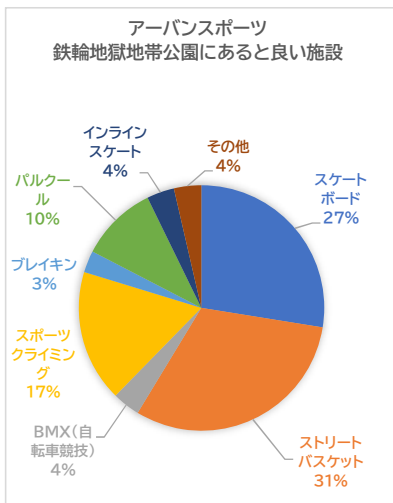


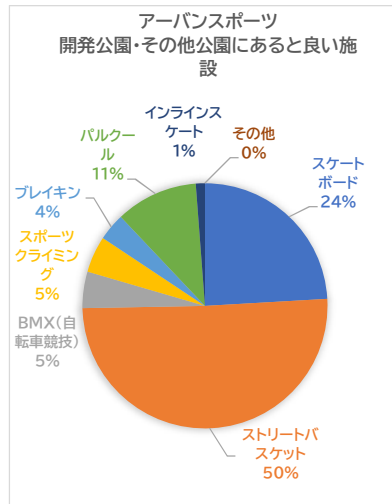
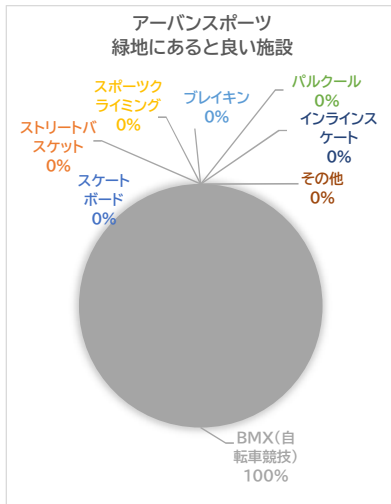
18(2). アーバンスポーツを別府市内でしたいと考えたときに、どこの公園にどのような施設があると良いですか？

【どのような施設(スポーツ)】



18. アーバンスポーツを別府市内でしたいと考えたときに、どこの公園にどのような施設があると良いですか？
【公園施設別内訳】

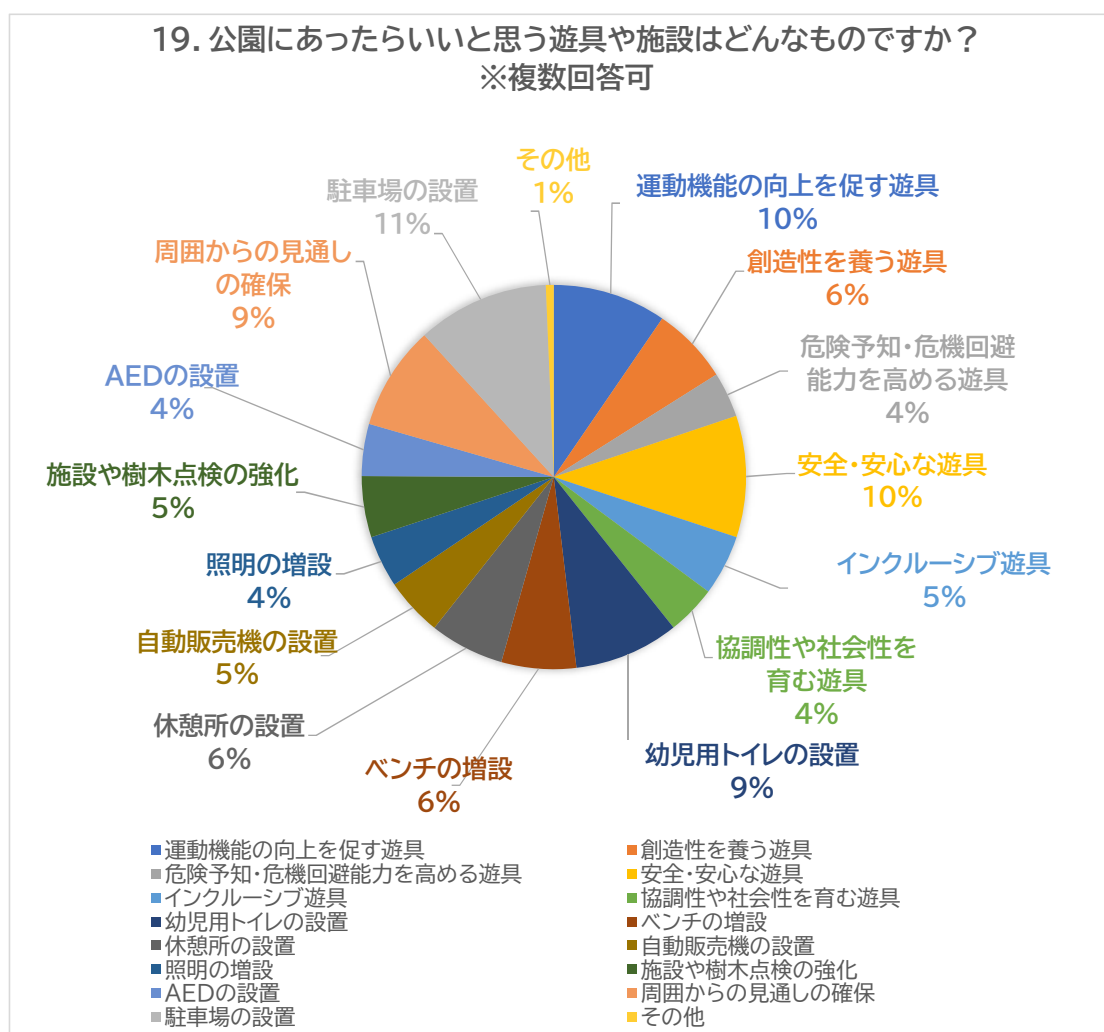




19. 公園にあったらいいと思う遊具や施設はどんなものですか？複数回答可。

	合計	小学生	中学生	高校生	大学等	一般	保護者 (未就学)	保護者 (児童)
運動機能の向上を促す遊具	927						392	535
創造性を養う遊具	631						285	346
危険予知・危機回避能力を高める遊具	369						154	215
安全・安心な遊具	992						445	547
インクルーシブ遊具	495						213	282
協調性や社会性を育む遊具	403						148	255
幼児用トイレの設置	856						411	445
ベンチの増設	609						252	357
休憩所の設置	609						249	360
自動販売機の設置	475						198	277
照明の増設	425						104	321
施設や樹木点検の強化	498						135	363
AEDの設置	426						160	266
周囲からの見通しの確保	851						278	573
駐車場の設置	1077						441	636
その他	66						23	43
計	9709	0	0	0	0	0	3888	5821

※回答は保護者対象



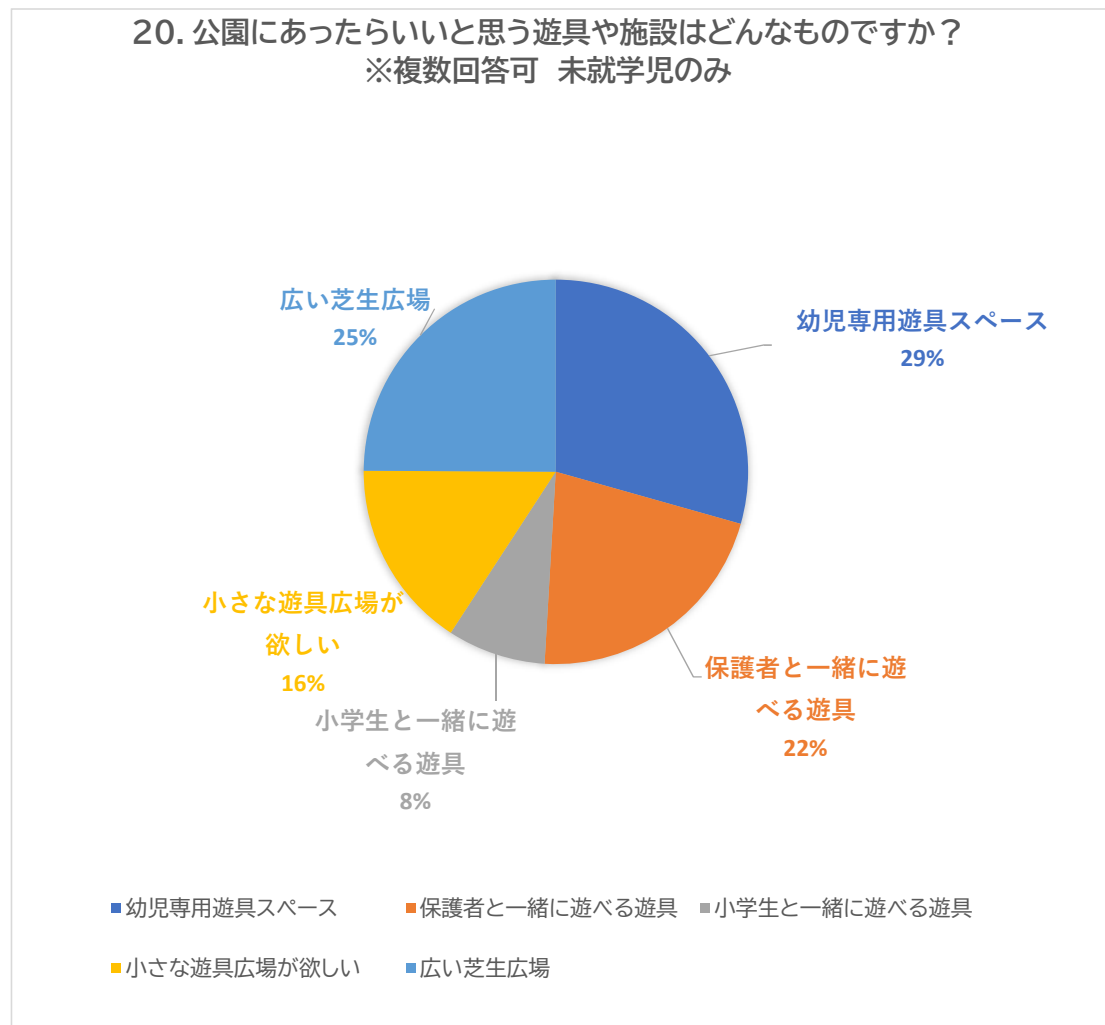
20. 公園にあったらいいと思う遊具や施設はどんなものですか？複数回答可。

	合計	小学生	中学生	高校生	大学等	一般	保護者 (未就学)	保護者 (児童)
幼児専用遊具スペース	316						316	
保護者と一緒に遊べる遊具	232						232	
小学生と一緒に遊べる遊具	89						89	
小さな遊具広場が欲しい	171						171	
広い芝生広場	268						268	
計	1076	0	0	0	0	0	1076	0

※回答は保護者(未就学)対象

20. 公園にあったらいいと思う遊具や施設はどんなものですか？

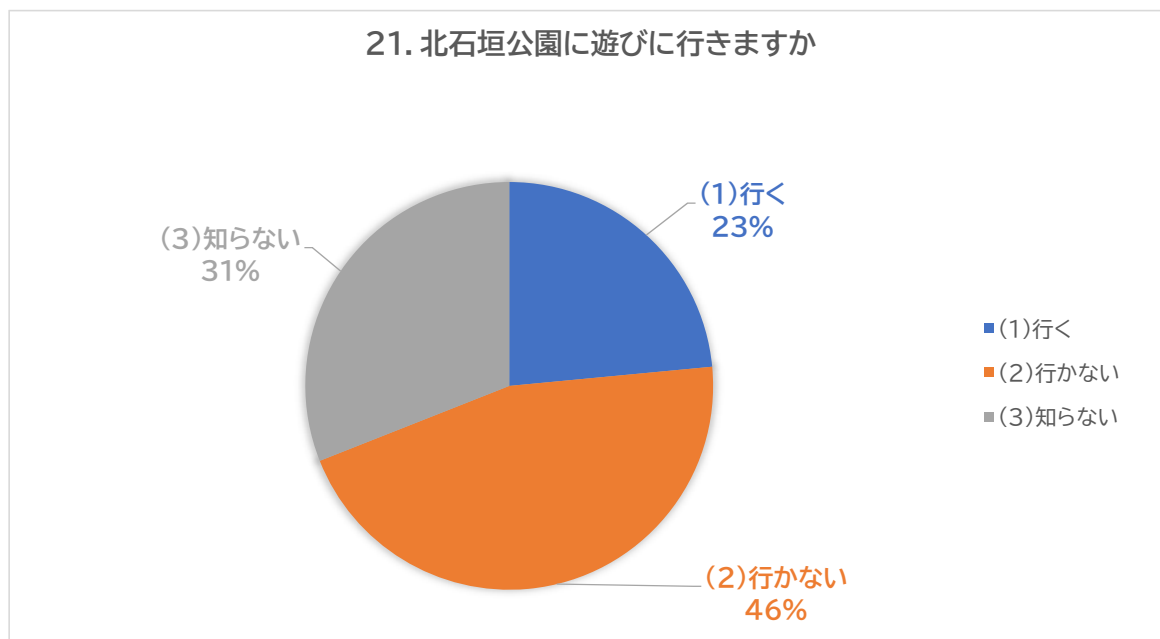
※複数回答可 未就学児のみ



21. 北石垣公園に遊びに行きますか？

	上段:回答数	1年	2年	3年	4年	5年	6年
	下段:比率						
(1)行く	629 23.5%	116	106	110	111	113	73
(2)行かない	1215 45.5%	244	255	218	170	144	184
(3)知らない	829 31%	111	124	148	160	126	160
計	2673 100%						

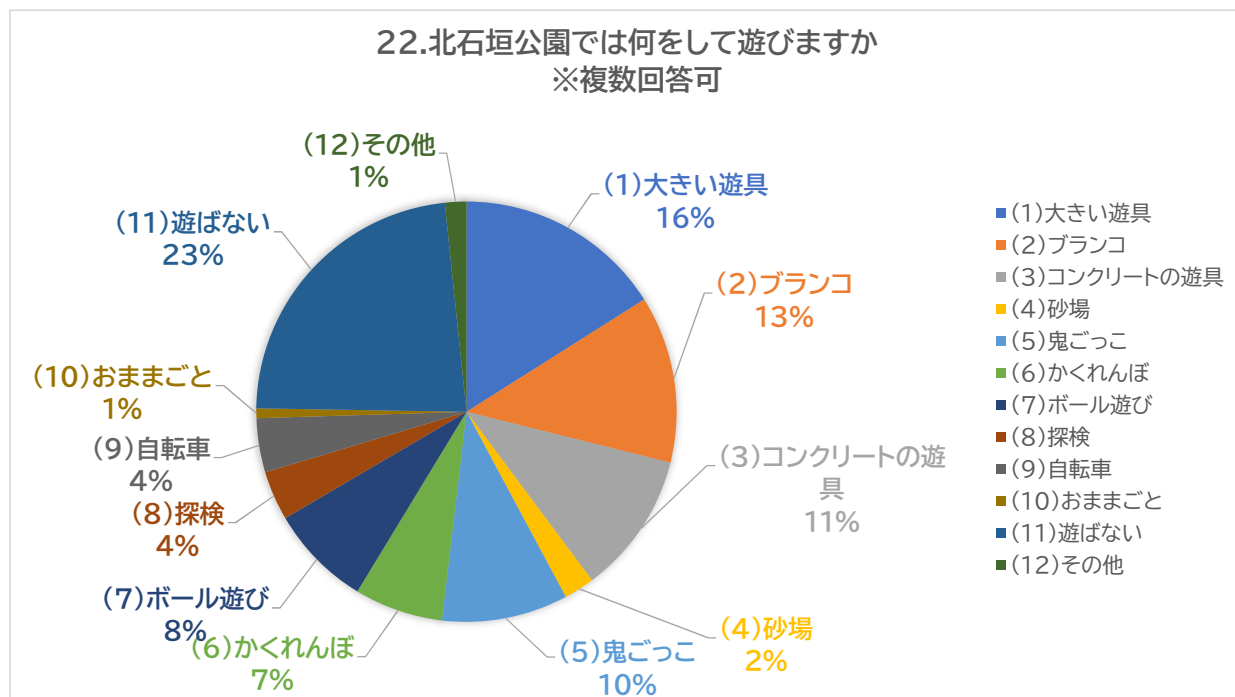
※回答は小学生対象



22. 北石垣公園では何をして遊びますか？ ※複数回答可

	上段:回答数	1年	2年	3年	4年	5年	6年
	下段:比率						
(1)大きい遊具	514 16.0%	98	94	93	80	86	63
(2)ブランコ	412 12.9%	78	80	70	73	68	43
(3)コンクリートの遊具	349 10.9%	72	60	63	63	57	34
(4)砂場	76 2.4%	15	21	16	11	9	4
(5)鬼ごっこ	311 9.7%	42	45	46	59	70	49
(6)かくれんぼ	218 6.8%	25	20	21	22	12	118
(7)ボール遊び	252 7.9%	27	45	55	44	43	38
(8)探検	122 3.8%	19	26	23	21	24	9
(9)自転車	133 4.2%	21	16	28	17	32	19
(10)おままごと	24 0.7%	5	5	7	2	4	1
(11)遊ばない	740 23.1%	85	115	130	120	116	174
(12)その他	53 1.7%	3	13	9	11	9	8

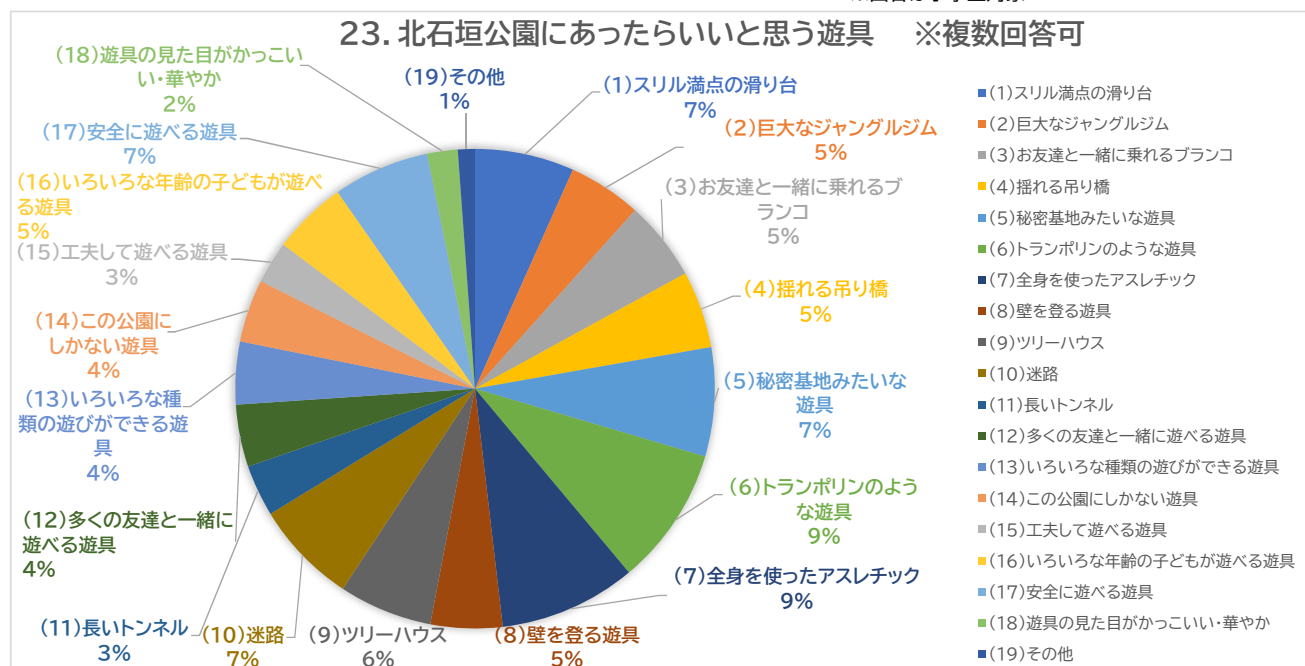
※回答は小学生対象



23. 北石垣公園にあったらいいと思う遊具はどんなものですか。北石垣公園で遊ばない人はこんな遊具があったら遊びに行きたいと思うものを教えてください。※複数回答可

	上段:回答数	1年	2年	3年	4年	5年	6年
	下段:比率						
(1)スリル満点の滑り台	938 6.7%	163	151	153	160	152	159
(2)巨大なジャングルジム	695 5.0%	131	118	120	118	118	90
(3)お友達と一緒に乗れるブランコ	754 5.4%	118	137	134	130	128	107
(4)揺れる吊り橋	728 5.2%	105	121	115	152	126	109
(5)秘密基地みたいな遊具	1031 7.4%	186	193	192	168	169	123
(6)トランポリンのような遊具	1310 9.3%	197	223	237	234	207	212
(7)全身を使ったアスレチック	1295 9.2%	214	233	237	225	194	192
(8)壁を登る遊具	681 4.9%	109	120	120	134	103	95
(9)ツリーハウス	883 6.3%	141	150	162	152	153	125
(10)迷路	977 7.0%	153	152	179	183	165	145
(11)長いトンネル	489 3.5%	90	80	94	88	85	52
(12)多くの友達と一緒に遊べる遊具	588 4.2%	99	98	99	94	94	104
(13)いろいろな種類の遊びができる遊具	592 4.2%	97	112	103	93	93	94
(14)この公園にしかない遊具	597 4.3%	82	103	90	108	106	108
(15)工夫して遊べる遊具	399 2.8%	60	66	64	78	71	60
(16)いろいろな年齢の子どもが遊べる遊具	706 5.0%	121	135	128	113	101	108
(17)安全に遊べる遊具	912 6.5%	143	166	160	150	149	144
(18)遊具の見た目がカッコいい・華やか	288 2.1%	48	49	50	40	50	51
(19)その他	161 1.1%	25	32	30	32	23	19

※回答は小学生対象



24. 北石垣公園は他にどのようなになって欲しいですか？ ※複数回答可

	上段:回答数	1年	2年	3年	4年	5年	6年
	下段:比率						
(1)木を切って欲しい	364 4.6%	59	62	68	58	61	56
(2)広くして欲しい	691 8.8%	80	108	109	142	138	114
(3)トイレをきれいにしたい	1614 20.5%	286	268	292	280	233	255
(4)自動販売機が欲しい	877 11.1%	112	148	152	152	148	165
(5)車で連れて行ってもらうため駐車場が欲しい	1480 18.8%	304	294	300	232	181	169
(6)駄菓子屋さんが欲しい	898 11.4%	121	139	157	155	166	160
(7)花火がしたい	534 6.8%	111	111	95	88	54	75
(8)ベンチが欲しい	673 8.5%	99	125	125	107	104	113
(9)明るくして欲しい	619 7.9%	103	115	113	98	83	107
(10)その他	124 1.6%	18	20	24	26	21	15

※回答は小学生対象

24.北石垣公園は他にどのようなになって欲しいか ※複数回答可

