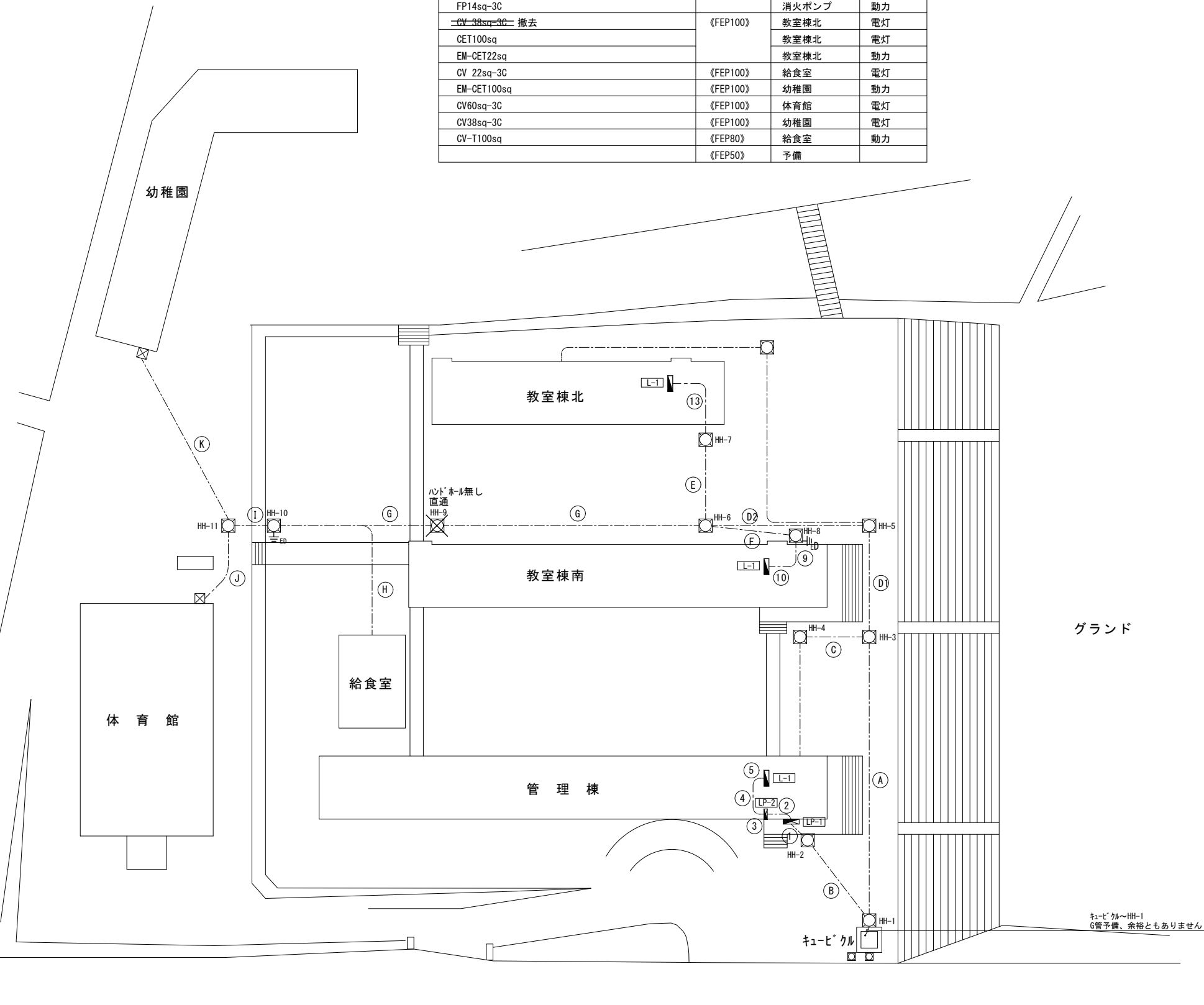


<構内配電線路内訳>

A	CV38sq-3C	(FEP100)	教室棟南	電灯
	CV14sq-3C	(FEP100)	給水ポンプ	動力
	FP14sq-3C		消火ポンプ	動力
	CV38sq-3C 撤去	(FEP100)	教室棟北	電灯
	CET100sq		教室棟北	電灯
	EM-CET22sq		教室棟北	動力
	CV22sq-3C	(FEP100)	給食室	電灯
	EM-CET100sq	(FEP100)	幼稚園	動力
	CV60sq-3C	(FEP100)	体育館	電灯
	CV38sq-3C	(FEP100)	幼稚園	電灯
	CV-T100sq	(FEP80)	給食室	動力
		(FEP50)	予備	

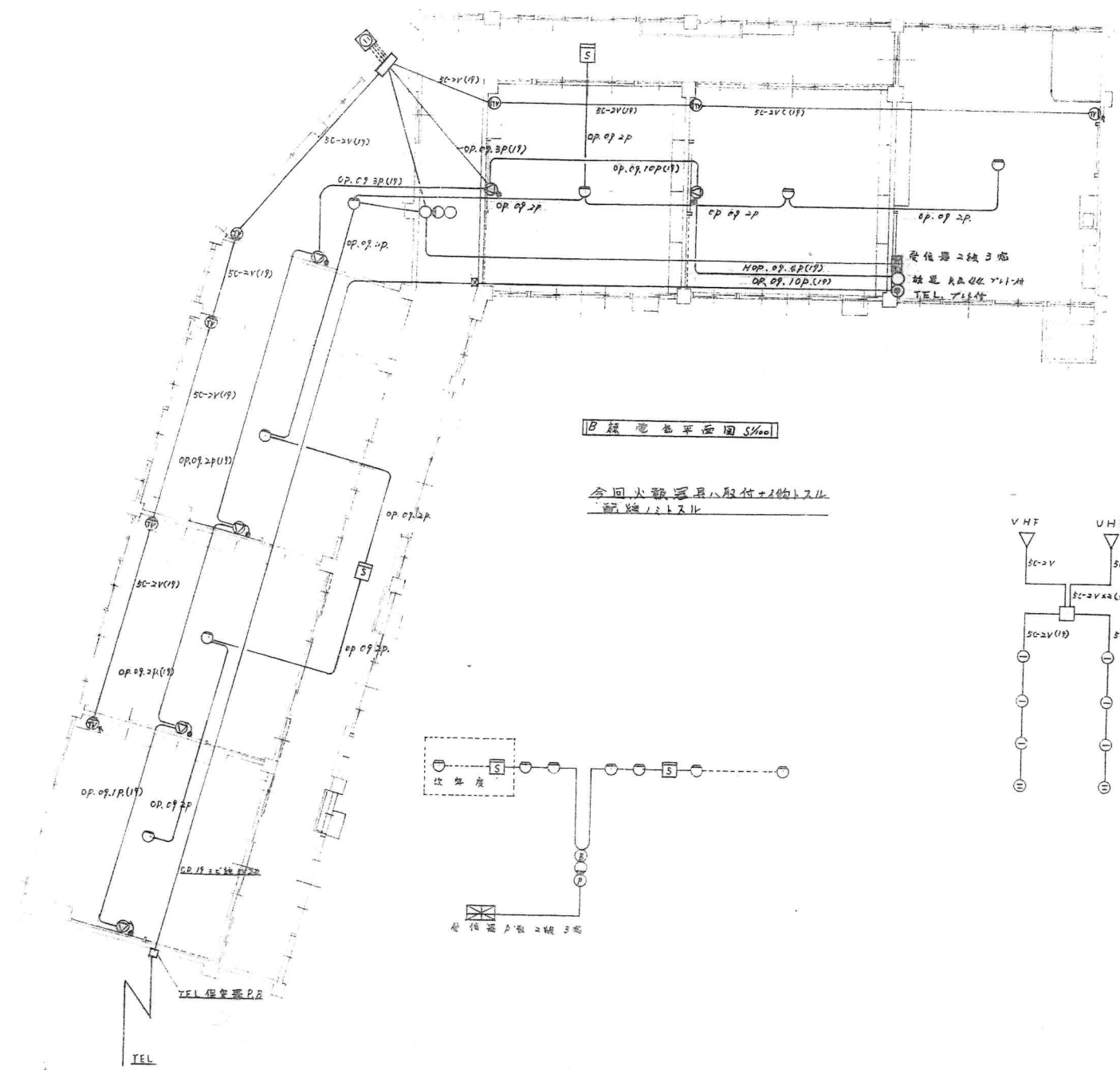
B	CV100sq-3C	(FEP100)	管理棟	電灯
	CV-T22sq E22sq	(FEP50)	管理棟	動力
	EM-UREE	(FEP50)	管理棟	電話
C		(FEP100)	予備	
	CV14sq-3C	(FEP100)	給水ポンプ	動力
	FP14sq-3C		消火ポンプ	動力
	CVV2sq-5C	(FEP50)	高架水槽電極	
	EM-HP1.2-20P	(FEP50)	教室棟南	自火報
	EM-HP1.2-15P	(FEP50)	教室棟北	自火報
D	CV38sq-3C 撤去	(FEP100)	教室棟北	電灯
	CV38sq-3C		幼稚園	電灯
	CV22sq-3C	(FEP80)	給食室	電灯
	EM-CET22sq		教室棟北	動力
	EM-CET100sq	(FEP100)	幼稚園	動力
	CV60sq-3C	(FEP100)	体育管	電灯
	CV38sq-3C	(FEP100)	教室棟南	電灯
	CET100sq		教室棟北	電灯
	CV-T100sq	(FEP100)	給食室	動力
	CVV2sq-5C		高架水槽電極	
	EM-HP1.2-20P	(FEP50)	教室棟南	自火報
	EM-HP1.2-15P	(FEP50)	教室棟北	自火報
D2	CV38sq-3C	(FEP100)	教室棟南	電灯
	CV38sq-3C 撤去		教室棟北	電灯
	CET100sq		教室棟北	電灯
	CV22sq-3C	(FEP100)	給食室	電灯
	EM-CET22sq		教室棟北	動力
	EM-CET100sq	(FEP100)	幼稚園	動力
	CV60sq-3C	(FEP100)	体育管	電灯
	CV38sq-3C	(FEP100)	幼稚園	電灯
	CV-T100sq	(FEP80)	給食室	動力
	CVV2sq-5C	(FEP50)	高架水槽電極	
E	CV38sq-3C 撤去	(FEP100)	教室棟北	電灯
	CET100sq		教室棟北	電灯
	EM-CET22sq	(FEP50)	教室棟北	動力
		(FEP50)	予備	
F	CV38sq-3C	(FEP40)	教室棟南	電灯
G	CV22sq-3C	(FEP100)	給食室	電灯
	EM-CET100sq	(FEP100)	幼稚園	動力
	CV60sq-3C	(FEP100)	体育管	電灯
	CV38sq-3C	(FEP100)	幼稚園	電灯
	CV-T100sq	(FEP80)	給食室	動力
		(FEP50)	予備	
H	CV22sq-3C	(FEP100)	給食室	電灯
	CV-T100sq E22sq	(FEP100)	給食室	動力
		(FEP50)	予備	
		(FEP50)	予備	
I	CV60sq-3C	(FEP100)	体育管	電灯
	CV38sq-3C	(FEP50)	幼稚園	電灯
		(FEP80)	予備	
	EM-CET100sq	(FEP100)	幼稚園	動力
J	CV60sq-3C	(FEP100)	体育館	電灯
		(FEP50)	予備	
		(FEP50)	予備	
K	CV38sq-3C	(FEP50)	幼稚園	電灯
		(FEP50)	予備	
	EM-CET100sq	(FEP100)	幼稚園	動力

() 表記は既設配管を示す。

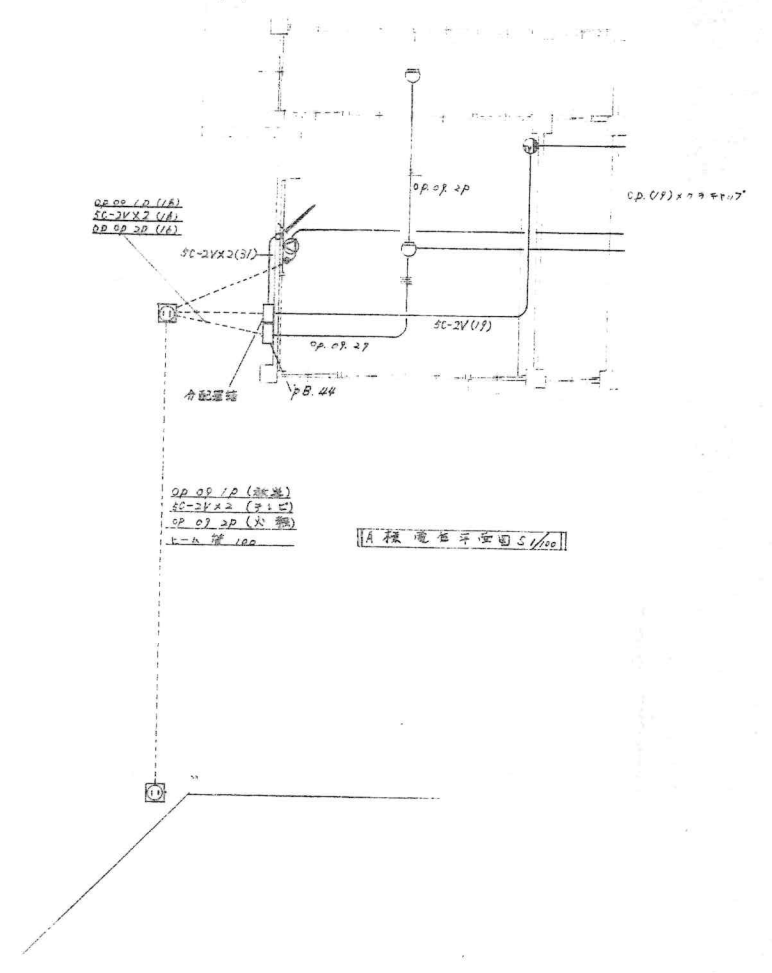


年度 令和8、9年度	工事名 鶴見幼稚園園舎整備業務	別府市	課長 参事 課長補佐 係長 設計	図面名称 既存構内配電線路図	縮尺 1/500
---------------	--------------------	-----	------------------	-------------------	-------------

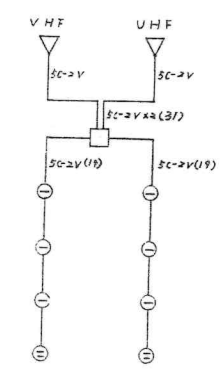
件名	新設幼稚園新築	工事設計図
図名	電氣平面図	図面番号 No. 2
設計者	森田 隆夫	設計者
監理者	森田 隆夫	監理者
別府市役所建築課	昭和 年 月 日	



B 様 電氣平面図 S1/100



A 様 電氣平面図 S1/100



凡例	名称
○	受信機付二線三線
□	増設受信機付二線三線
◇	増設受信機付二線三線
△	受信機付二線三線
▽	表示灯 DC24V
◇	ベネル 150
◇	エレベーター
◇	エレベーター
◇	エレベーター