

別府市宿泊客数調査
平成30年7月～9月
(速報値)

別府市観光戦略部

観光課

別府市宿泊客数 平成30年7月～9月(速報値)

別府市における宿泊客数の速報値を以下のとおり発表いたします。

- ・ 平成30年7月～9月の3ヵ月間の宿泊客数は前年同期比3.8%減の639,771人でした(表1)。7月～8月の台風上陸や猛暑の影響で全体の宿泊客数が落ち込みました。
- ・ 月別にみると、7月は前年同月比5.5%減、8月は同5.8%減、9月は同0.9%増となりました(表1)。
- ・ 国内外別にみると、日本人宿泊客数は560,763人で前年同期比3.9%減少、外国人宿泊客数は79,008人で同3.1%減少しました(表1)。
- ・ 地域別では、「北浜・中央地域」「その他地域」で前年同期を上回りましたが、「鉄輪・明礬地域」「堀田・観海寺地域」で前年同期を下回りました(表2)。

※本資料の数値は速報値ですので、発表後に修正する可能性があります。

【表1 宿泊客数】

平成30年	7月	8月	9月	3ヵ月合計
宿泊客数	189,512 人	256,613 人	193,646 人	639,771 人
前年比	- 5.5 %	- 5.8 %	+ 0.9 %	- 3.8 %
うち日本人宿泊客数	157,742 人	239,046 人	163,975 人	560,763 人
前年比	- 7.0 %	- 4.9 %	+ 0.8 %	- 3.9 %
うち外国人宿泊客数	31,770 人	17,567 人	29,671 人	79,008 人
前年比	+ 2.9 %	- 17.5 %	+ 1.0 %	- 3.1 %

【表2 地域別宿泊客数】

平成30年	7月	8月	9月	3ヵ月合計
北浜・中央地域	72,515 人	120,336 人	85,173 人	278,024 人
前年比	- 7.1 %	+ 2.3 %	+ 3.8 %	+ 0.1 %
鉄輪・明礬地域	30,038 人	34,002 人	28,346 人	92,386 人
前年比	+ 6.4 %	- 25.3 %	+ 46.3 %	- 0.8 %
堀田・観海寺地域	78,931 人	90,326 人	67,499 人	236,756 人
前年比	- 7.5 %	- 5.8 %	- 16.8 %	- 9.7 %
その他地域	8,028 人	11,949 人	12,628 人	32,605 人
前年比	- 9.1 %	- 11.9 %	+ 33.8 %	+ 2.4 %

別府市宿泊客数(平成30年7月～9月)

【表3 宿泊客数の推移】

	7月	8月	9月	3カ月合計
平成27年	199,109 人	256,567 人	225,912 人	681,588 人
平成28年	198,177 人	246,381 人	209,042 人	653,600 人
平成29年	200,529 人	272,553 人	192,002 人	665,084 人
平成30年	189,512 人	256,613 人	193,646 人	639,771 人
↓				
平成27年比	- 4.8 %	+ 0.0 %	- 14.3 %	- 6.1 %
平成28年比	- 4.4 %	+ 4.2 %	- 7.4 %	- 2.1 %
平成29年比 (前年比)	- 5.5 %	- 5.8 %	+ 0.9 %	- 3.8 %

【表4 外国人宿泊客数の推移】

	7月	8月	9月	3カ月合計
平成27年	17,225 人	18,869 人	26,900 人	62,994 人
平成28年	19,555 人	15,001 人	27,569 人	62,125 人
平成29年	30,868 人	21,284 人	29,388 人	81,540 人
平成30年	31,770 人	17,567 人	29,671 人	79,008 人
↓				
平成27年比	+ 84.4 %	- 6.9 %	+ 10.3 %	+ 25.4 %
平成28年比	+ 62.5 %	+ 17.1 %	+ 7.6 %	+ 27.2 %
平成29年比 (前年比)	+ 2.9 %	- 17.5 %	+ 1.0 %	- 3.1 %

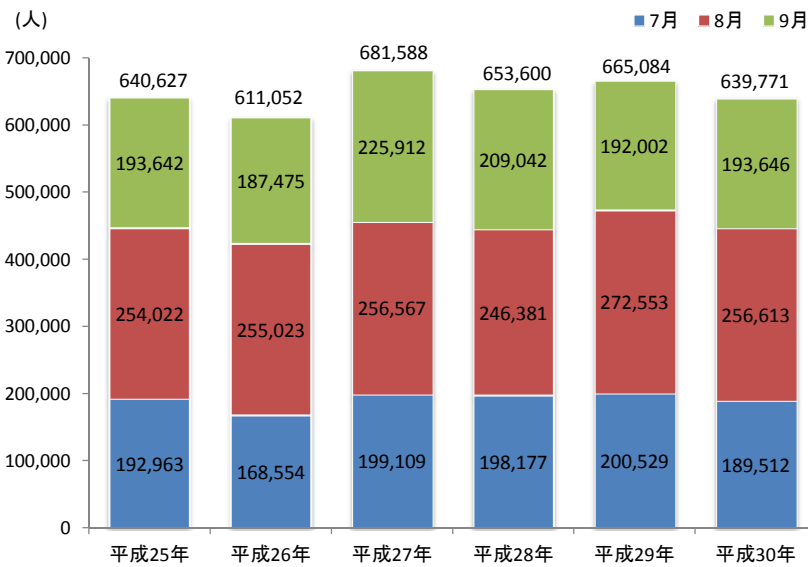
【参考】別府市宿泊客数(平成30年1月～9月)

【表5 宿泊客数の推移(年間累計)】

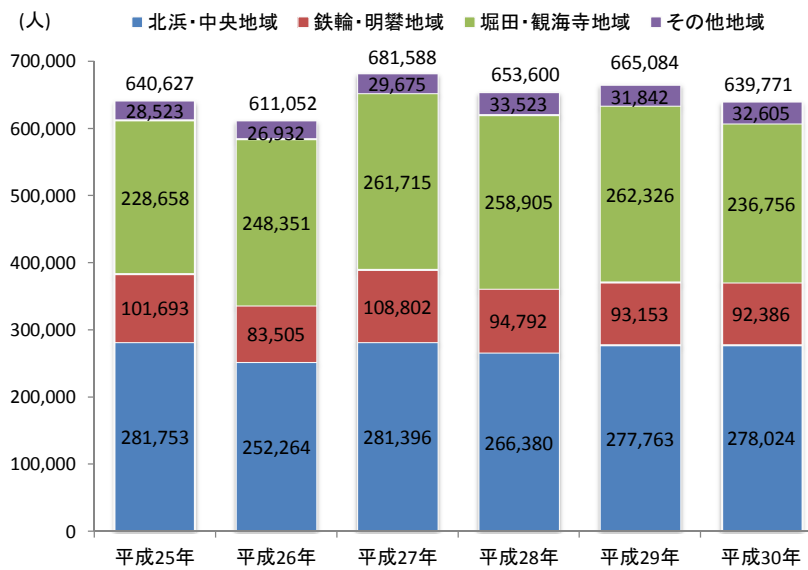
	1月	2月	3月	4月	5月	6月	7月	8月	9月	合計
平成27年	210,521 人	195,305 人	227,510 人	205,734 人	195,758 人	178,562 人	199,109 人	256,567 人	225,912 人	1,894,978 人
平成28年	206,615 人	212,479 人	236,668 人	134,258 人	142,637 人	125,525 人	198,177 人	246,381 人	209,042 人	1,711,782 人
平成29年	232,916 人	191,426 人	222,511 人	179,884 人	202,788 人	180,579 人	200,529 人	272,553 人	192,002 人	1,875,188 人
平成30年	191,854 人	238,412 人	221,215 人	196,659 人	191,928 人	198,552 人	189,512 人	256,613 人	193,646 人	1,878,391 人
↓										
平成27年比	- 8.9 %	+ 22.1 %	- 2.8 %	- 4.4 %	- 2.0 %	+ 11.2 %	- 4.8 %	+ 0.0 %	- 14.3 %	- 0.9 %
平成28年比	- 7.1 %	+ 12.2 %	- 6.5 %	+ 46.5 %	+ 34.6 %	+ 58.2 %	- 4.4 %	+ 4.2 %	- 7.4 %	+ 9.7 %
平成29年比 (前年比)	- 17.6 %	+ 24.5 %	- 0.6 %	+ 9.3 %	- 5.4 %	+ 10.0 %	- 5.5 %	- 5.8 %	+ 0.9 %	+ 0.2 %

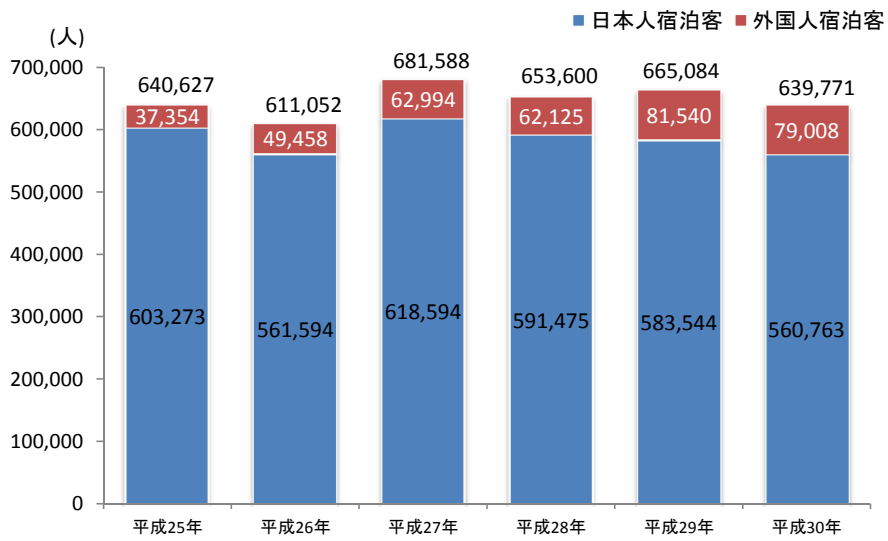
【表6 外国人宿泊客数の推移(年間累計)】

	1月	2月	3月	4月	5月	6月	7月	8月	9月	合計
平成27年	33,368 人	29,518 人	32,887 人	40,451 人	23,551 人	18,675 人	17,225 人	18,869 人	26,900 人	178,450 人
平成28年	45,179 人	49,527 人	33,792 人	26,356 人	9,712 人	16,382 人	19,555 人	15,001 人	27,569 人	180,948 人
平成29年	52,260 人	47,883 人	45,100 人	49,336 人	29,874 人	36,217 人	30,868 人	21,284 人	29,388 人	260,670 人
平成30年	43,131 人	50,181 人	42,926 人	43,131 人	38,714 人	37,188 人	31,770 人	17,567 人	29,671 人	255,271 人
↓										
平成27年比	+ 29.3 %	+ 70.0 %	+ 30.5 %	+ 6.6 %	+ 64.4 %	+ 99.1 %	+ 84.4 %	- 6.9 %	+ 10.3 %	+ 43.0 %
平成28年比	- 4.5 %	+ 1.3 %	+ 27.0 %	+ 63.6 %	+ 298.6 %	+ 127.0 %	+ 62.5 %	+ 17.1 %	+ 7.6 %	+ 41.1 %
平成29年比 (前年比)	- 17.5 %	+ 4.8 %	- 4.8 %	- 12.6 %	+ 29.6 %	+ 2.7 %	+ 2.9 %	- 17.5 %	+ 1.0 %	- 2.1 %



【図2 地域別宿泊客数(7月-9月)の推移】





【参考:直近1年間の宿泊客数の推移】

