

## 議題 2 温泉観光推進予算

# 温泉観光推進予算

## 入湯税

目的税  
(地方税法第701条)

鉱泉浴場所在の市町村

入湯税の課税: 976市町村 (H27年度)  
条例制定: 1,396市町村

市町村の

温泉観光振興に対する財源

のひとつ

## 主な用途

- ・環境衛生施設の整備
- ・鉱泉源の保護管理施設の整備
- ・消防施設その他消防活動に必要な施設の整備
- ・観光の振興(観光施設の整備を含む)

## (参考) 観光振興のための法定外目的税「宿泊税」

- ・東京都では、国際都市東京の魅力を高めるとともに、観光振興の事業などの経費に充てるため、独自に課税する地方税(法定外目的税)
- ・東京都では、H14(2002)年10月1日から実施: 東京都宿泊税条例
- ・大阪府では、H29(2017)年1月1日から実施: 大阪府宿泊税条例
- ・京都市では、H30(2018)年10月1日から実施予定

## 標準税率等

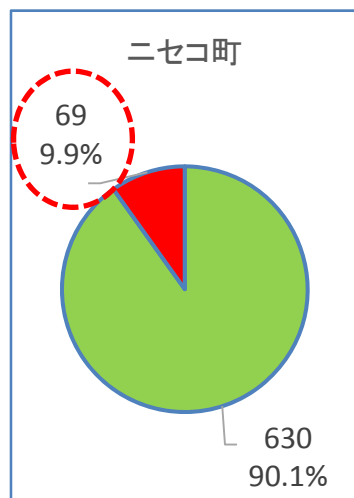
- ・課税客体: 鉱泉浴場における入浴行為
- ・納税義務者: 鉱泉浴場における入湯客
- ・標準税率: 1人1日150円
- ・税収(H27年度決算額): 227億円 (全市町村税収の0.1%程度)

200円: 岡山県美作市  
210円: 三重県桑名市  
250円: 北海道釧路市

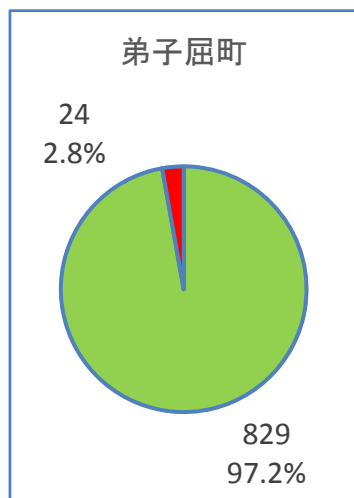
## 税率採用状況 (H27年度決算額)

税率	100円未満	100円	120円	130円	150円(標準)	200円	210円	250円	合計
市町村数	26	49	2	3	893	1	1	1	976
構成比%	2.7	5.0	0.2	0.3	91.5	0.1	0.1	0.1	100.0

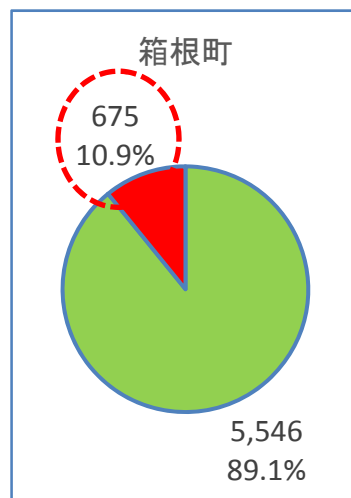
# 税収に対する入湯税の状況 (H24年度～H28年度)



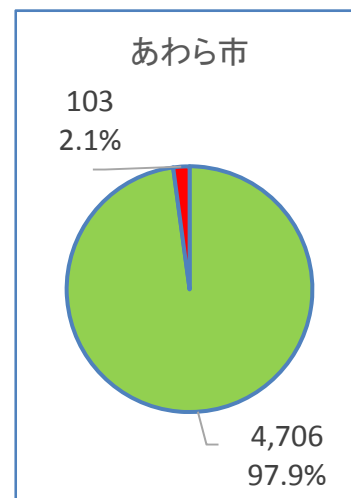
町税決算額(5ヶ年平均)  
699 百万円



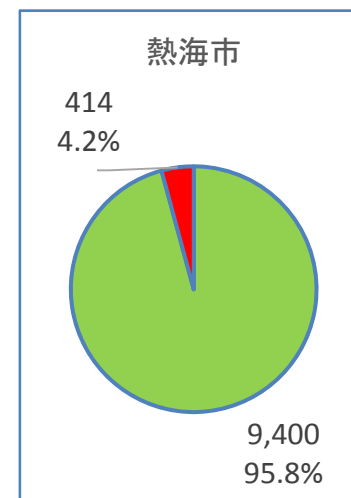
町税決算額(5ヶ年平均)  
853 百万円



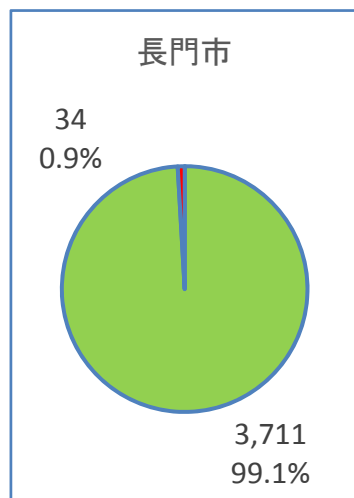
町税決算額(5ヶ年平均)  
6,221 百万円



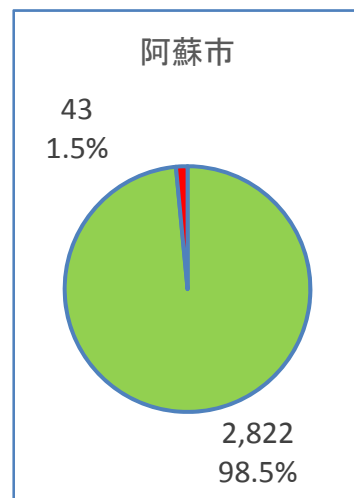
市税決算額(5ヶ年平均)  
4,809 百万円



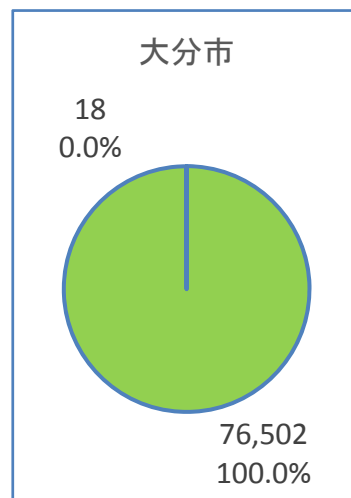
市税決算額(5ヶ年平均)  
9,814 百万円



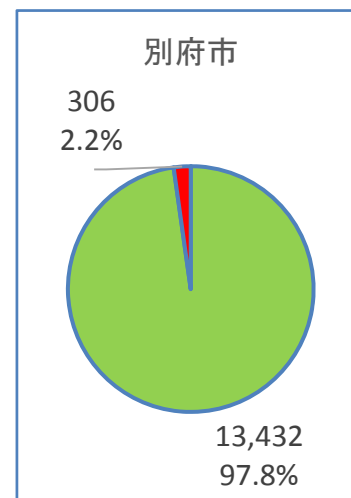
市税決算額(5ヶ年平均)  
3,745 百万円



市税決算額(5ヶ年平均)  
2,865 百万円



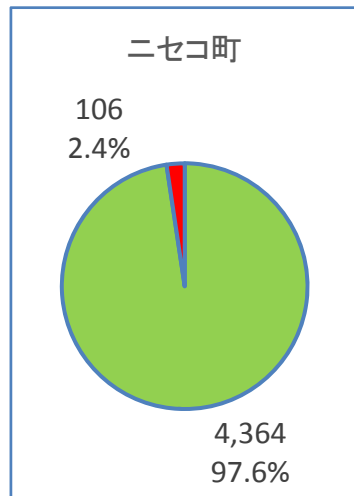
市税決算額(5ヶ年平均)  
76,520 百万円



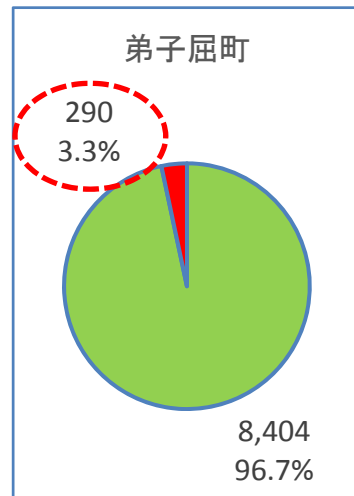
市税決算額(5ヶ年平均)  
13,738 百万円

● 税収に対する入湯税の割合を示したグラフ

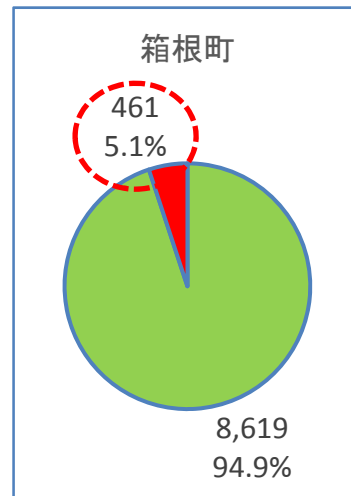
# 歳出額に対する観光費の状況(H24年度～H28年度)



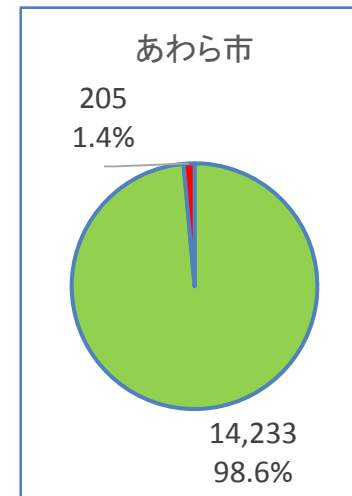
歳出決算額(5ヶ年平均)  
4,470 百万円



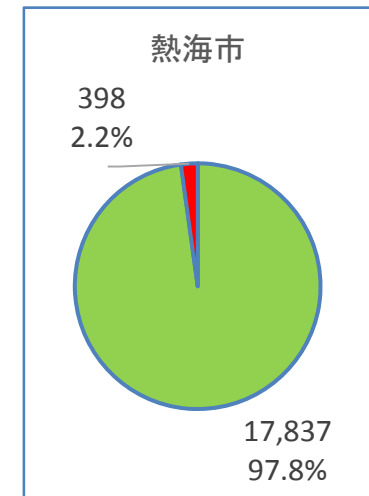
歳出決算額(5ヶ年平均)  
8,694 百万円



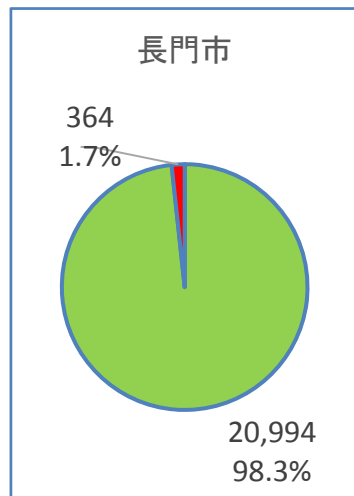
歳出決算額(5ヶ年平均)  
9,080 百万円



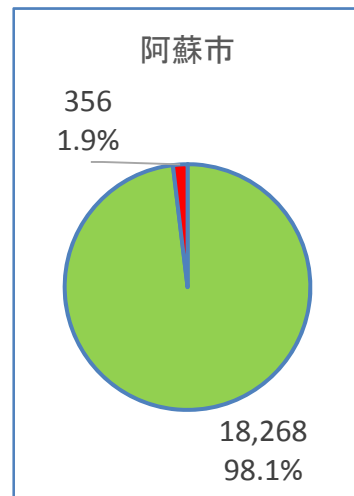
歳出決算額(5ヶ年平均)  
14,438 百万円



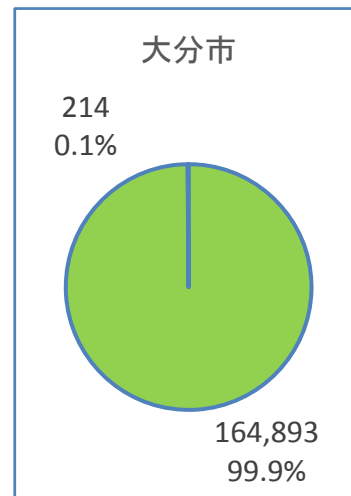
歳出決算額(5ヶ年平均)  
18,235 百万円



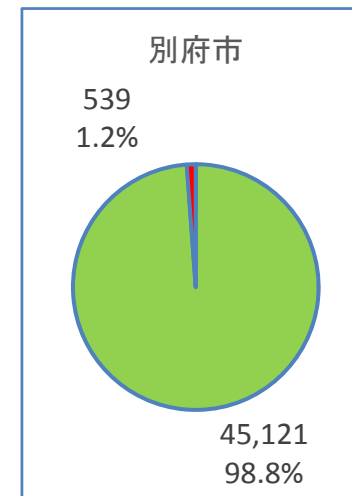
歳出決算額(5ヶ年平均)  
21,358 百万円



歳出決算額(5ヶ年平均)  
18,624 百万円



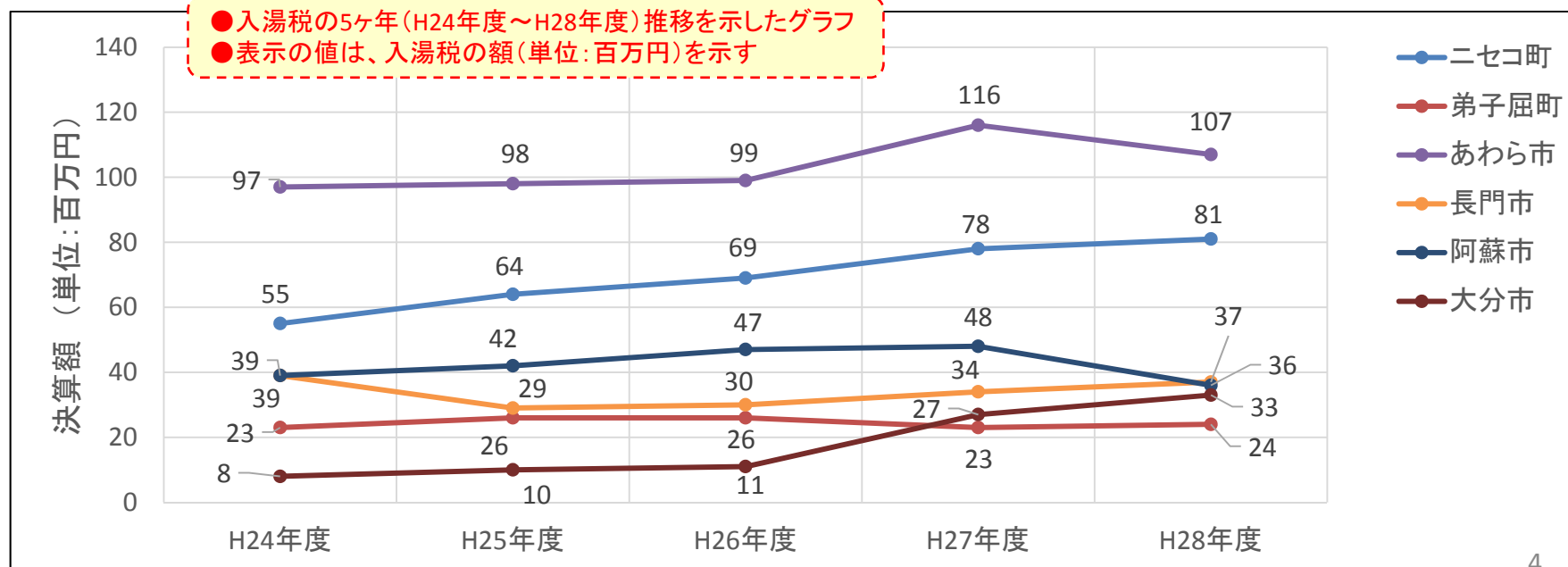
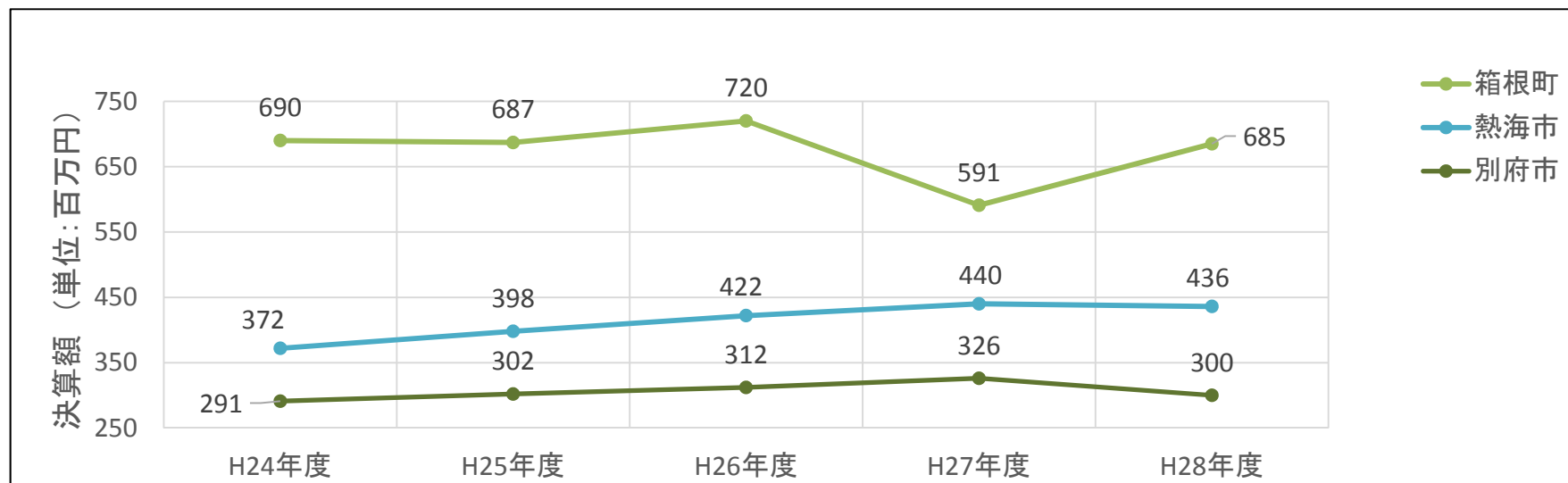
歳出決算額(5ヶ年平均)  
165,107 百万円



歳出決算額(5ヶ年平均)  
45,660 百万円

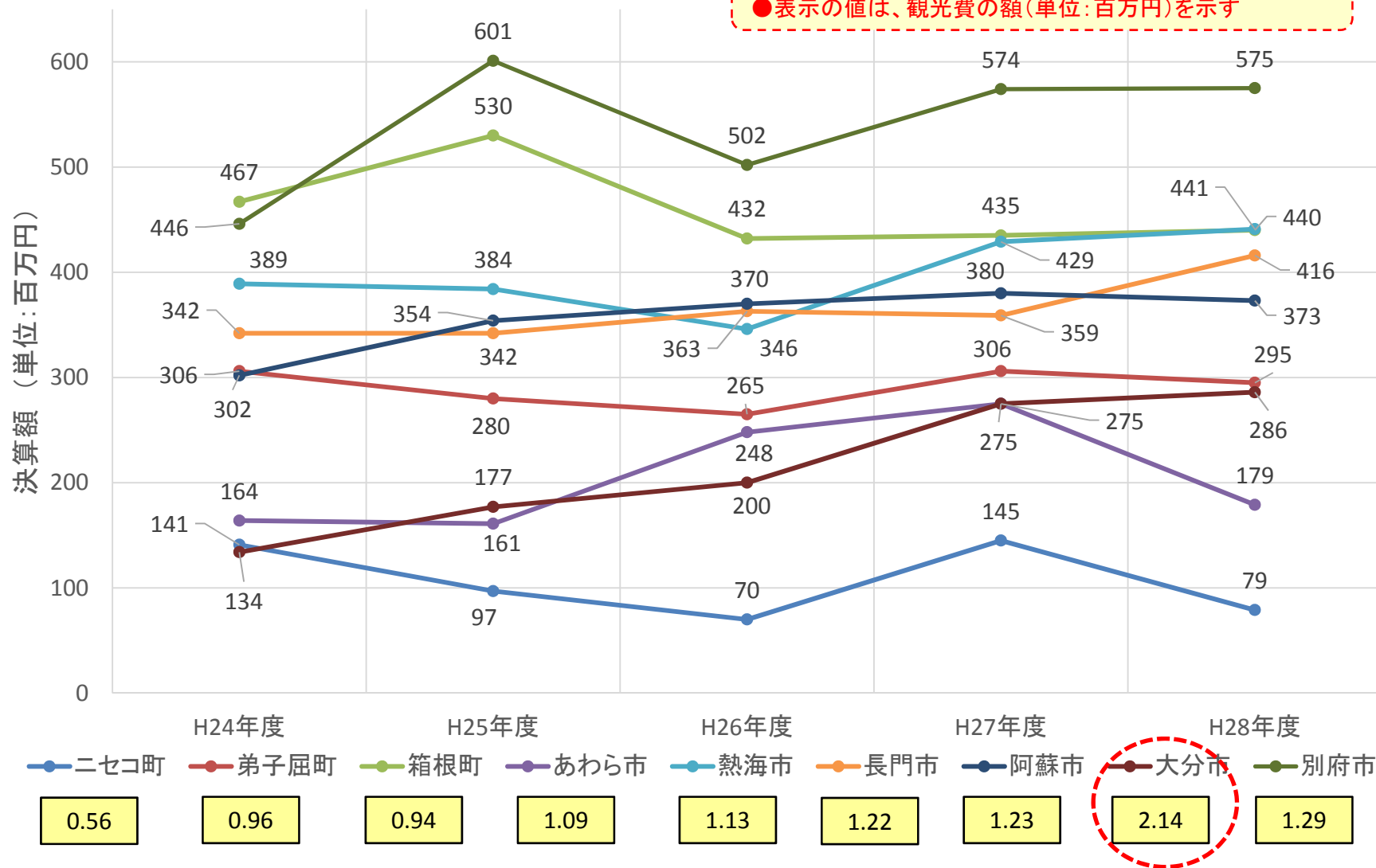
●歳出に対する観光費の割合を示したグラフ

# 入湯税の推移 (H24年度～H28年度)



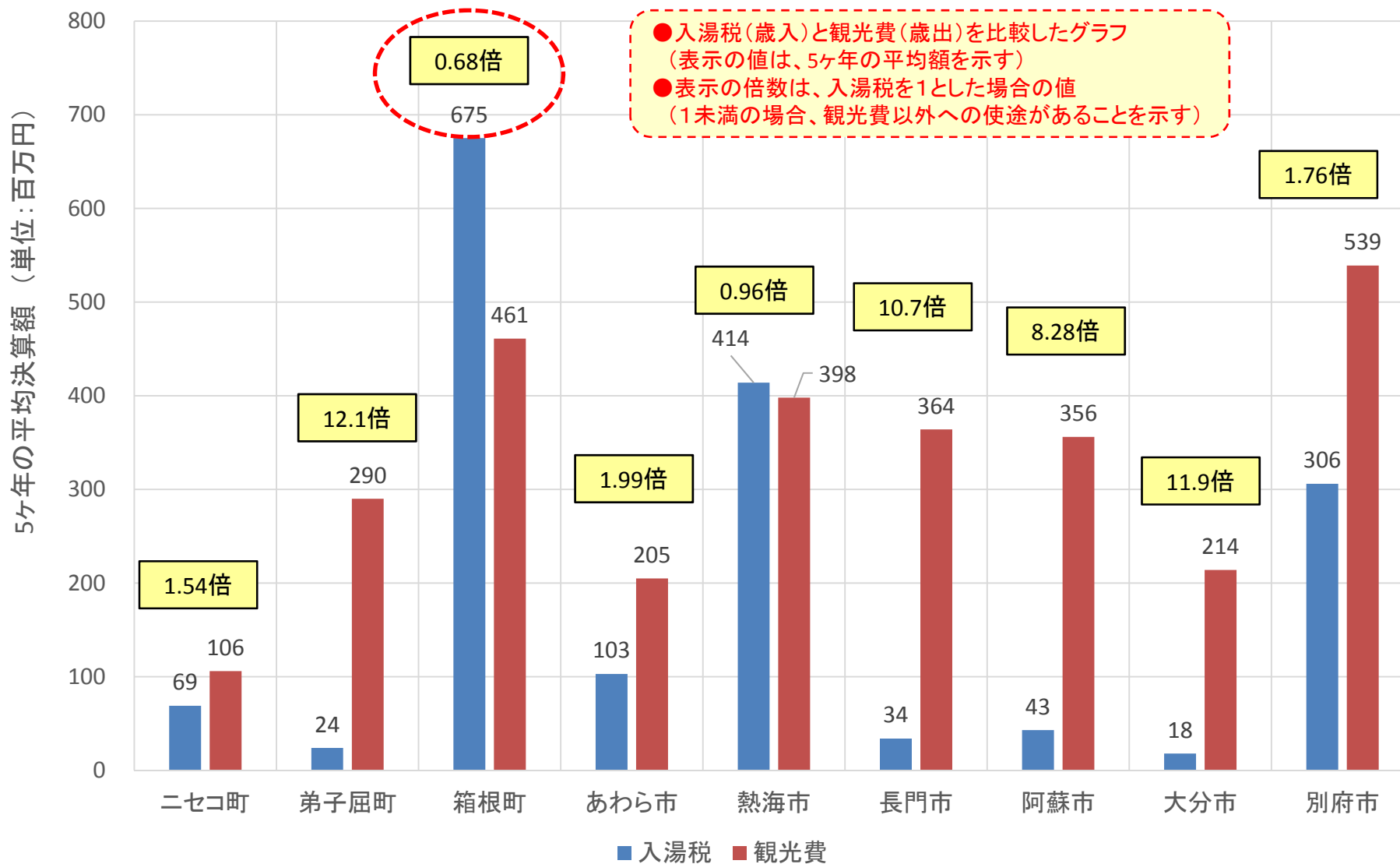
# 観光費の推移(H24年度～H28年度)

●観光費の5ヶ年(H24年度～H28年度)推移を示したグラフ  
●表示の値は、観光費の額(単位:百万円)を示す

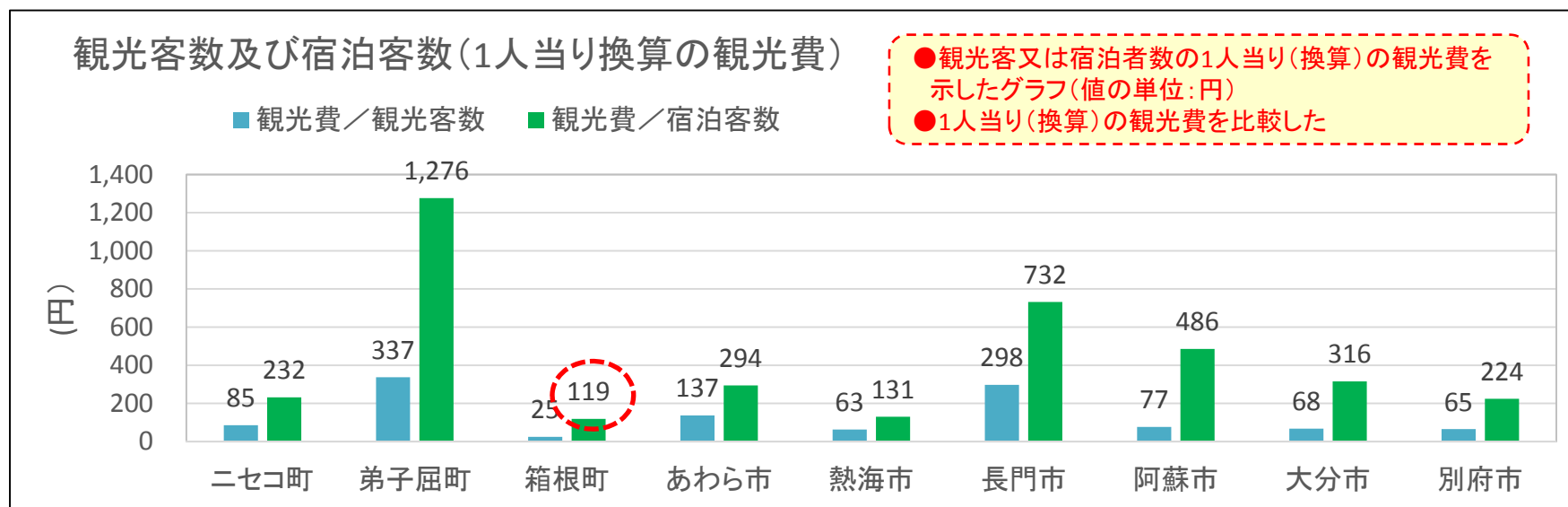
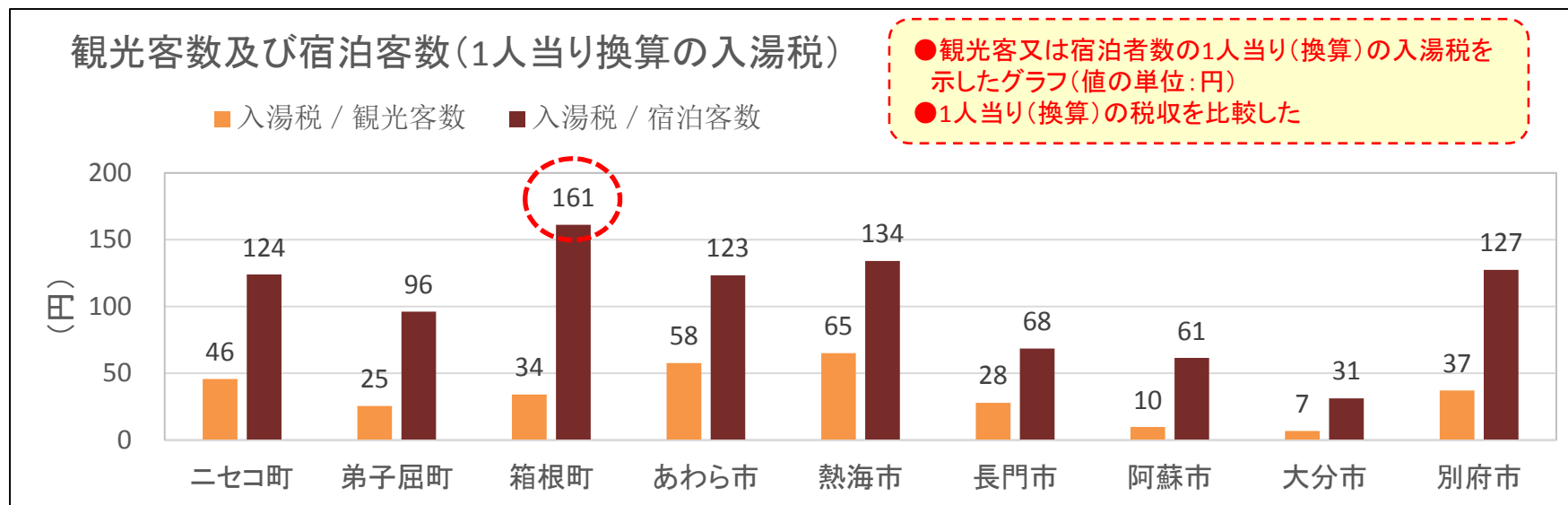


※囲み内数値は、H28/H24(H24年度を1.0とした場合の比率)を示す。

# 入湯税と観光費の状況 (H24年度～H28年度)



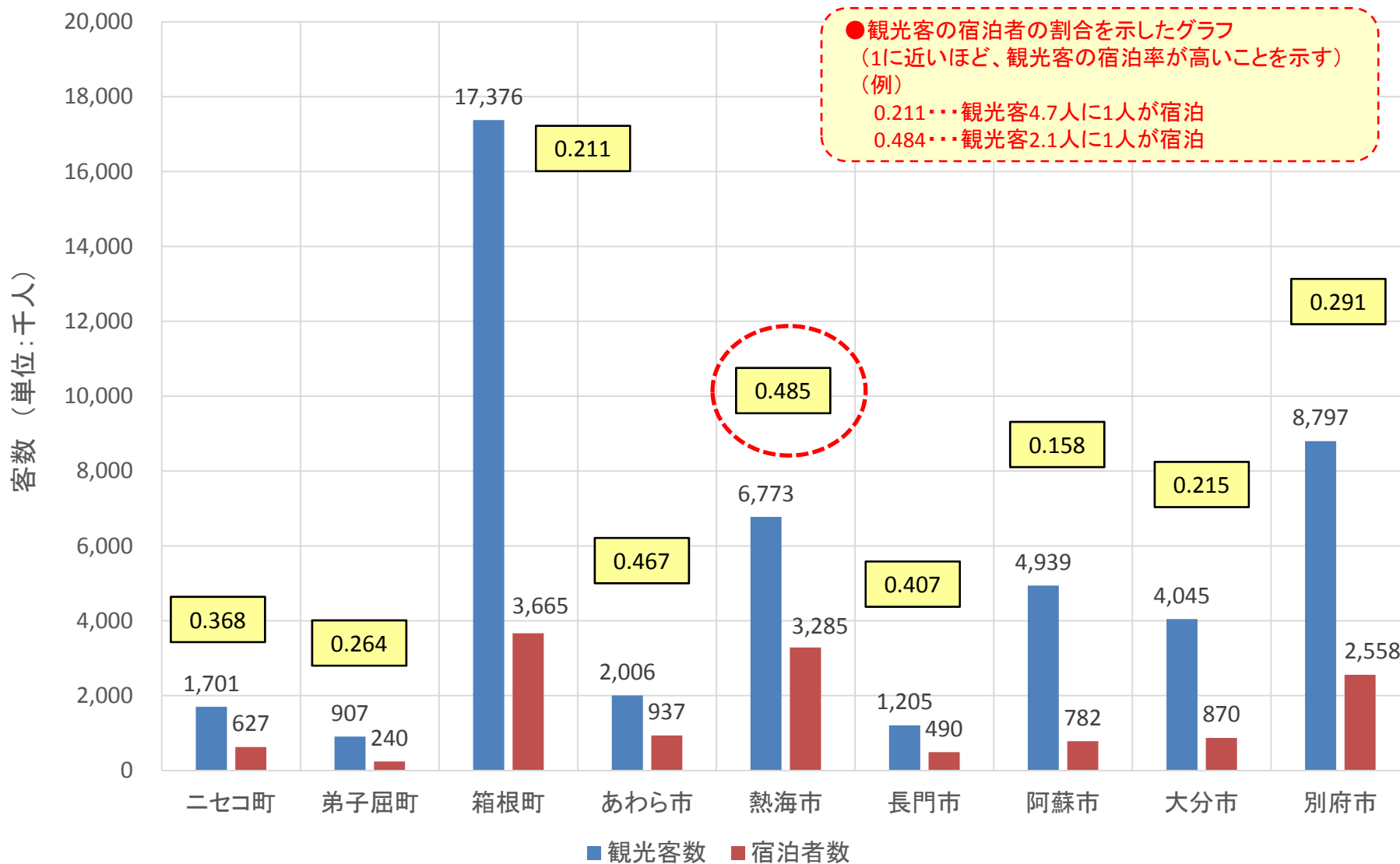
# 1人当り換算の入湯税及び観光費(H27年度の場合)



※熱海市はH27年度、他はH27年1月～12月の観光客数及び宿泊者数を示す。(出典:各市町村のHP)



# 観光客と宿泊者の状況（H27年）



※観光客数及び宿泊者数(単位:人)は、各市町村のHPより引用した  
 ※熱海市はH27年度(H27.4.1~H28.3.31)、その他はH27年(H27.1.1~H27.12.31)

## 各市町村の比較考察

	入湯税 ／市税	観光費 ／歳出額	観光費 ／入湯税	観光費 伸び率 (H28/H24)	宿泊者数 ／観光客数 (H27)	考 察 (参加市町村との比較して)
二セコ町	9.9% (69)	2.4% (106)	1.54倍	0.56	0.368 (2.7人に1人)	・市税に対し、入湯税の割合が高い ・H24年度に比べ、観光費が減少している
弟子屈町	2.8% (24)	3.3% (290)	12.1倍	0.96	0.264 (3.8人に1人)	・歳出に対し、観光費が占める割合が高い ・入湯税に比べ、観光費の割合が高い
箱根町	10.9% (675)	5.1% (461)	0.68倍	0.94	0.211 (4.7人に1人)	・市税に対し、入湯税の割合が高い ・歳出に対し、観光費が占める割合が高い ・入湯税の観光振興以外にも充当されている
あわら市	2.1% (103)	1.4% (205)	1.99倍	1.09	0.467 (2.1人に1人)	・観光客の宿泊割合が高い
熱海市	4.2% (414)	2.2% (398)	0.96倍	1.13	0.485 (2.1人に1人)	・歳出に対し、観光費が占める割合が高い ・観光客の宿泊割合が高い
長門市	0.9% (34)	1.7% (364)	10.7倍	1.22	0.407 (2.5人に1人)	・入湯税に比べ、観光費の割合が高い
阿蘇市	1.5% (43)	1.9% (356)	8.28倍	1.23	0.158 (6.3人に1人)	・入湯税に比べ、観光費の割合が高い
大分市	0.0% (18)	0.1% (214)	11.9倍	2.14	0.215 (4.7人に1人)	・入湯税に比べ、観光費の割合が高い ・入湯税の伸び率が高い
別府市	2.2% (306)	1.2% (539)	1.76倍	1.29	0.291 (3.4人に1人)	・観光費は多いが、歳出全体に対する割合は低い

※( )内は、H24年度からH28年度までの5ヶ年平均、単位：百万円

## 各市町村の状況(歳入決算)

市町村名	種別	H24 年度	H25 年度	H26 年度	H27 年度	H28 年度	5ヶ年 平均	備考
二セコ町	歳入決算額	4,558	5,038	4,224	4,689	4,689	4,640	(単位:百万円)
	市税決算額	656	658	683	690	808	699	
	(うち入湯税)	55	64	69	78	81	69	
弟子屈町	歳入決算額	7,943	8,472	11,171	8,083	8,340	8,802	
	市税決算額	832	841	869	842	880	853	
	(うち入湯税)	23	26	26	23	24	24	
箱根町	歳入決算額	9,045	9,603	8,845	9,707	9,977	9,436	
	市税決算額	6,138	6,282	6,258	5,968	6,459	6,221	
	(うち入湯税)	690	687	720	591	685	675	
あわら市	歳入決算額	13,968	15,454	15,621	15,370	15,639	15,211	
	市税決算額	4,630	4,833	4,837	4,827	4,918	4,809	
	(うち入湯税)	97	98	99	116	107	103	
熱海市	歳入決算額	19,021	20,697	18,804	18,869	18,555	19,189	
	市税決算額	9,791	9,793	9,967	9,763	9,758	9,814	
	(うち入湯税)	372	398	422	440	436	414	
長門市	歳入決算額	21,499	21,200	23,317	21,979	22,467	22,092	
	市税決算額	3,796	3,789	3,712	3,631	3,795	3,745	
	(うち入湯税)	39	29	30	34	37	34	
阿蘇市	歳入決算額	20,008	19,418	18,920	20,038	21,087	19,894	
	市税決算額	2,767	2,926	2,955	2,857	2,821	2,865	
	(うち入湯税)	39	42	47	48	36	43	
大分市	歳入決算額	173,890	161,633	166,583	169,808	175,802	169,543	
	市税決算額	76,265	75,730	76,348	76,398	77,857	76,520	
	(うち入湯税)	8	10	11	27	33	18	
別府市	歳入決算額	44,723	44,808	46,707	48,290	48,055	46,517	
	市税決算額	13,827	13,795	13,738	13,597	13,732	13,738	
	(うち入湯税)	291	302	312	326	300	306	

## 各市町村の状況(歳出決算)

市町村名	種別	H24 年度	H25 年度	H26 年度	H27 年度	H28 年度	5ヶ年 平均	備考
ニセコ町	歳出決算額 (うち観光費)	4,376 141	4,895 97	4,065 70	4,493 145	4,520 79	4,470 106	(単位:百万円)
弟子屈町	歳出決算額 (うち観光費)	7,850 306	8,370 280	11,027 265	7,982 306	8,243 295	8,694 290	
箱根町	歳出決算額 (うち観光費)	8,846 467	9,133 530	8,608 432	9,309 435	9,502 440	9,080 461	
あわら市	歳出決算額 (うち観光費)	13,313 164	14,664 161	14,703 248	14,337 275	15,171 179	14,438 205	
熱海市	歳出決算額 (うち観光費)	18,157 389	20,018 384	17,680 346	17,674 429	17,647 441	18,235 398	
長門市	歳出決算額 (うち観光費)	20,969 342	20,438 342	22,673 363	21,162 359	21,548 416	21,358 364	
阿蘇市	歳出決算額 (うち観光費)	18,711 302	18,068 354	17,892 370	19,206 380	19,241 373	18,624 356	
大分市	歳出決算額 (うち観光費)	169,607 134	157,749 177	162,644 200	164,849 275	170,685 286	165,107 214	
別府市	歳出決算額 (うち観光費)	44,109 446	43,843 601	46,208 502	47,097 574	47,043 575	45,660 539	

※歳入及び歳出の額は、各市町村の財政担当課への問い合わせによる。

## 各市町村の状況(観光客数及び宿泊者数)

市町村名	観光客数	宿泊者数	宿泊の割合 (宿泊者数／観光客数)	備考
ニセコ町	1,700,527	626,587	0.368	
弟子屈町	906,637	239,515	0.264	
箱根町	17,376,000	3,665,231	0.211	
あわら市	2,005,925	936,565	0.467	
熱海市	6,773,023	3,284,536	0.485	※H27年度
長門市	1,205,000	490,000	0.407	
阿蘇市	4,938,817	781,996	0.158	
大分市	4,044,670	869,911	0.215	
別府市	8,797,440	2,557,949	0.291	

※観光客数及び宿泊者数(単位:人)は、各市町村のHPより引用した

※熱海市はH27年度(H27.4.1～H28.3.31)、その他はH27年(H27.1.1～H27.12.31)