











# 「サトモリ」と「おおいた防災アプリ」の主要機能比較

No	機能タイトル	 <b>サトモリ</b>	 <b>おおいた防災</b>
1	<b>災害情報表示</b> <b>（おおいた防災アプリ上では、「防災情報・お知らせ」と表示）</b>	 <p>各種災害情報および警戒レベルに応じた避難行動を「時系列」に表示</p> <p>事前にマイ・タイムラインに入力した情報をもとに、「いつ」「どこへ」避難するかを災害時に通知</p>	 <p>気象警報や避難情報など、各種災害情報を「時系列」で表示</p> <p>事前にマイ・タイムラインに入力した情報をもとに、「いつ」「どこへ」避難するかを災害時に通知</p>
2	<b>災害マップ</b> <b>（おおいた防災アプリ上では、「避難所・ハザードマップ」と表示）</b>	 <p>「マップ上」に現在位置や自宅位置の各種災害情報や避難所を表示</p>	 <p>「マップ上」に津波浸水想定区域や土砂災害警戒区域等のハザード情報や各種災害情報、現在地周辺の避難所を表示</p>

# 「サトモリ」と「おおいた防災アプリ」の主要機能比較

No	機能タイトル	 サトモリ	 おおいた防災
3	<b>安否確認</b> <b>（おおいた防災アプリ上では、「家族グループ」と表示。）</b>	 <p>事前に連携した家族等について、安否情報（周辺に警報や避難情報が発令されていないか）を一覧で確認可能</p>	 <p>事前に家族グループに登録した方全員で位置情報や発令された避難情報を共有し、避難状況を確認可能</p> <p><b>（別途、安否登録・安否確認タブでは、災害用伝言板やGoogleによる安否登録・確認機能が利用できる）</b></p>
4	<b>マイタイムライン</b> <b>（おおいた防災アプリ上では、「マイ・タイムライン」と表示）</b>	 <p>警戒レベル1～5に応じたあなたの「避難行動計画」を簡単に作成</p>	 <p>警戒レベル1～5に応じたあなたの「避難行動計画」を簡単に作成</p>




# 「サトモリ」と「おおいた防災アプリ」の主要機能比較

No	機能タイトル	 サトモリ	 おおいた防災
5	<b>逃げ時予測</b> <b>（おおいた防災アプリ上では、具体的な表示なし。）</b>	<div data-bbox="682 282 917 753">  </div> <div data-bbox="1049 282 1419 753"> <p>洪水危険度情報と避難情報を掛け合わせ、避難すべきタイミングをあなたの「逃げ時」として通知</p> <p>周辺のハザード情報を3D表現し臨場感を与え避難行動の喚起を実施</p> </div>	<div data-bbox="1541 282 2451 753"> <p>マイタイムラインを登録することで、逃げ時予測と同様の機能（避難タイミングの通知のみ）を活用できます。</p> </div>
6	<b>防災リンク集</b> <b>（おおいた防災アプリ上では、「リンク集」と表示。）</b>	<div data-bbox="682 846 917 1318">  </div> <div data-bbox="1049 846 1419 1318"> <p>さまざまな防災情報の取得が可能</p> </div>	<div data-bbox="1635 846 1870 1318">  </div> <div data-bbox="2012 846 2382 1318"> <p>さまざまな防災情報の取得が可能</p> </div>

「サトモリ」と「おおいた防災アプリ」の主要機能比較

No	機能タイトル	 サトモリ	 おおいた防災
7	<p>お知らせ (おおいた防災アプリ上では、「防災情報・お知らせ」と同カテゴリで通知)</p>	<div data-bbox="690 282 924 749"></div> <div data-bbox="1052 282 1419 749"><p>アプリのアップデートやメンテナンス情報等を通知</p></div>	<div data-bbox="1633 282 1867 749"></div> <div data-bbox="2015 282 2382 749"><p>アプリのアップデートやメンテナンス情報等を通知</p></div>
8	<p>問い合わせ</p>	<div data-bbox="690 839 924 1306"></div> <div data-bbox="1052 839 1419 1306"><p>アプリに関する問い合わせは、別府市防災危機管理課までお願いします。</p></div>	<p>当該機能に相当する機能はありません。 アプリに関するお問い合わせは大分県又は別府市までお願いいたします。</p>

# 「サトモリ」と「おおいた防災アプリ」の主要機能比較

No	機能タイトル	 サトモリ	 おおいた防災
9	ログイン	<div></div> <div>機種変更等行っても簡単にデータ移行が可能</div>	当該機能に相当する機能はありません。 ログインおよびアカウント作成は不要でご利用いただけます。

## 参考

おおいた防災アプリ

[おおいた防災アプリについて - 大分県ホームページ](#)

おおいた防災アプリの使い方

<https://www.pref.oita.jp/uploaded/attachment/2186695.pdf>