

令和4年度 一般会計決算状況

歳入科目	収入済額	構成比
市 税	14,528,237 千円	23.6%
地 方 譲 与 税	279,219 千円	0.5%
利 子 割 交 付 金	4,702 千円	0.0%
配 当 割 交 付 金	43,312 千円	0.1%
株 式 等 譲 渡 所 得 割 交 付 金	36,051 千円	0.1%
法 人 事 業 税 交 付 金	189,562 千円	0.3%
地 方 消 費 税 交 付 金	2,887,398 千円	4.7%
ゴ ル フ 場 利 用 税 交 付 金	30,067 千円	0.0%
環 境 性 能 割 交 付 金	15,630 千円	0.0%
国 有 提 供 施 設 等 所 在 市 町 村 助 成 交 付 金	16,090 千円	0.0%
地 方 特 例 交 付 金	105,967 千円	0.2%
地 方 交 付 税	10,551,339 千円	17.2%
交 通 安 全 対 策 特 別 交 付 金	16,858 千円	0.0%
分 担 金 及 び 負 担 金	211,126 千円	0.3%
使 用 料 及 び 手 数 料	900,807 千円	1.5%
国 庫 支 出 金	16,733,053 千円	27.2%
県 支 出 金	5,127,358 千円	8.3%
財 産 収 入	342,745 千円	0.6%
寄 附 金	1,117,872 千円	1.8%
繰 入 金	2,291,926 千円	3.7%
繰 越 金	1,696,469 千円	2.8%
諸 収 入	1,524,580 千円	2.5%
市 債	2,816,925 千円	4.6%
自 動 車 取 得 税 交 付 金	4 千円	0.0%
合 計	61,467,297 千円	100.0%

歳出科目	支出済額	構成比
議 会 費	312,571 千円	0.5%
総 務 費	6,983,536 千円	11.6%
民 生 費	29,612,975 千円	49.1%
衛 生 費	5,838,583 千円	9.7%
労 働 費	109,514 千円	0.2%
農 林 水 産 業 費	454,833 千円	0.7%
商 工 費	1,245,120 千円	2.1%
観 光 費	1,235,734 千円	2.0%
土 木 費	4,449,132 千円	7.4%
消 防 費	1,527,574 千円	2.5%
教 育 費	4,591,777 千円	7.6%
災 害 復 旧 費	69,077 千円	0.1%
公 債 費	3,941,168 千円	6.5%
諸 支 出 金	0 千円	0.0%
予 備 費	0 千円	0.0%
合 計	60,371,594 千円	100.0%

令和4年度 特別会計決算状況

会 計 別	歳入決算額	歳出決算額	差 引 額	一般会計繰入金
国 民 健 康 保 険 事 業	13,723,904 千円	13,223,476 千円	500,428 千円	1,283,444 千円
競 輪 事 業	36,406,459 千円	36,305,541 千円	100,918 千円	0 千円
公 共 用 地 先 行 取 得 事 業	0 千円	0 千円	0 千円	0 千円
地 方 卸 売 市 場 事 業	40,094 千円	40,094 千円	0 千円	6,467 千円
介 護 保 険 事 業	13,673,297 千円	13,207,896 千円	465,401 千円	2,070,995 千円
後 期 高 齢 者 医 療	2,012,263 千円	2,002,313 千円	9,950 千円	498,633 千円
合 計	65,856,017 千円	64,779,320 千円	1,076,697 千円	3,859,539 千円

## 令和5年度 上半期一般会計歳入歳出予算執行状況

(令和5年9月30日現在)

(令和5年9月30日現在)

歳入科目	上半期収入済額	住民1人当たり	1世帯当たり
市 税	9,124,429 千円	80,526 円	145,250 円
地 方 譲 与 税	73,297 千円	647 円	1,167 円
利 子 割 交 付 金	1,652 千円	15 円	26 円
配 当 割 交 付 金	11,017 千円	97 円	175 円
株 式 等 譲 渡 所 得 割 交 付 金	0 千円	0 円	0 円
法 人 事 業 税 交 付 金	106,202 千円	937 円	1,691 円
地 方 消 費 税 交 付 金	1,599,518 千円	14,116 円	25,462 円
ゴ ル フ 場 利 用 税 交 付 金	12,673 千円	112 円	202 円
環 境 性 能 割 交 付 金	12,131 千円	107 円	193 円
国 有 提 供 施 設 等 所 在 市 町 村 助 成 交 付 金	0 千円	0 円	0 円
地 方 特 例 交 付 金	104,459 千円	922 円	1,663 円
地 方 交 付 税	7,462,418 千円	65,858 円	118,792 円
交 通 安 全 対 策 特 別 交 付 金	0 千円	0 円	0 円
分 担 金 及 び 負 担 金	90,241 千円	796 円	1,437 円
使 用 料 及 び 手 数 料	410,728 千円	3,625 円	6,538 円
国 庫 支 出 金	4,165,938 千円	36,766 円	66,317 円
県 支 出 金	327,119 千円	2,887 円	5,207 円
財 産 収 入	284,406 千円	2,510 円	4,527 円
寄 附 金	164,713 千円	1,454 円	2,623 円
繰 入 金	0 千円	0 円	0 円
繰 越 金	1,095,703 千円	9,670 円	17,442 円
諸 収 入	75,907 千円	670 円	1,208 円
市 債	0 千円	0 円	0 円
合 計	25,122,551 千円	221,715 円	399,920 円

歳出科目	上半期支出済額	住民1人当たり	1世帯当たり
議 会 費	167,600 千円	1,479 円	2,668 円
総 務 費	2,087,728 千円	18,425 円	33,234 円
民 生 費	11,655,328 千円	102,861 円	185,538 円
衛 生 費	1,861,898 千円	16,432 円	29,639 円
労 働 費	40,914 千円	361 円	651 円
農 林 水 産 業 費	150,146 千円	1,325 円	2,390 円
商 工 費	874,292 千円	7,716 円	13,918 円
観 光 費	621,232 千円	5,483 円	9,889 円
土 木 費	1,469,202 千円	12,966 円	23,388 円
消 防 費	596,668 千円	5,266 円	9,498 円
教 育 費	4,979,505 千円	43,945 円	79,267 円
災 害 復 旧 費	69,214 千円	611 円	1,102 円
公 債 費	1,490,663 千円	13,156 円	23,729 円
諸 支 出 金	0 千円	0 円	0 円
予 備 費	0 千円	0 円	0 円
合 計	26,064,390 千円	230,026 円	414,911 円

令和5年9月30日現在住民基本台帳 人 口 113,311

世帯数 62,819

令和5年度 上半期特別会計歳入歳出予算執行状況

(令和5年9月30日現在)

会 計 別	上半期収入済額	住民1人当たり	1世帯当たり	上半期支出済額	住民1人当たり	1世帯当たり
国民健康保険事業	5,210,084 千円	45,980 円	82,938 円	5,791,846 千円	51,115 円	92,199 円
競 輪 事 業	13,407,046 千円	118,321 円	213,423 円	12,781,505 千円	112,800 円	203,466 円
公共用地先行取得事業	0 千円	0 円	0 円	0 千円	0 円	0 円
地方卸売市場事業	15,487 千円	137 円	247 円	25,520 千円	225 円	406 円
介護保険事業	5,932,432 千円	52,354 円	94,437 円	5,628,215 千円	49,671 円	89,594 円
後期高齢者医療	707,162 千円	6,241 円	11,257 円	430,468 千円	3,798 円	6,853 円
合 計	25,272,211 千円	223,033 円	402,302 円	24,657,554 千円	217,609 円	392,518 円

令和5年9月30日現在住民基本台帳 人 口 113,311

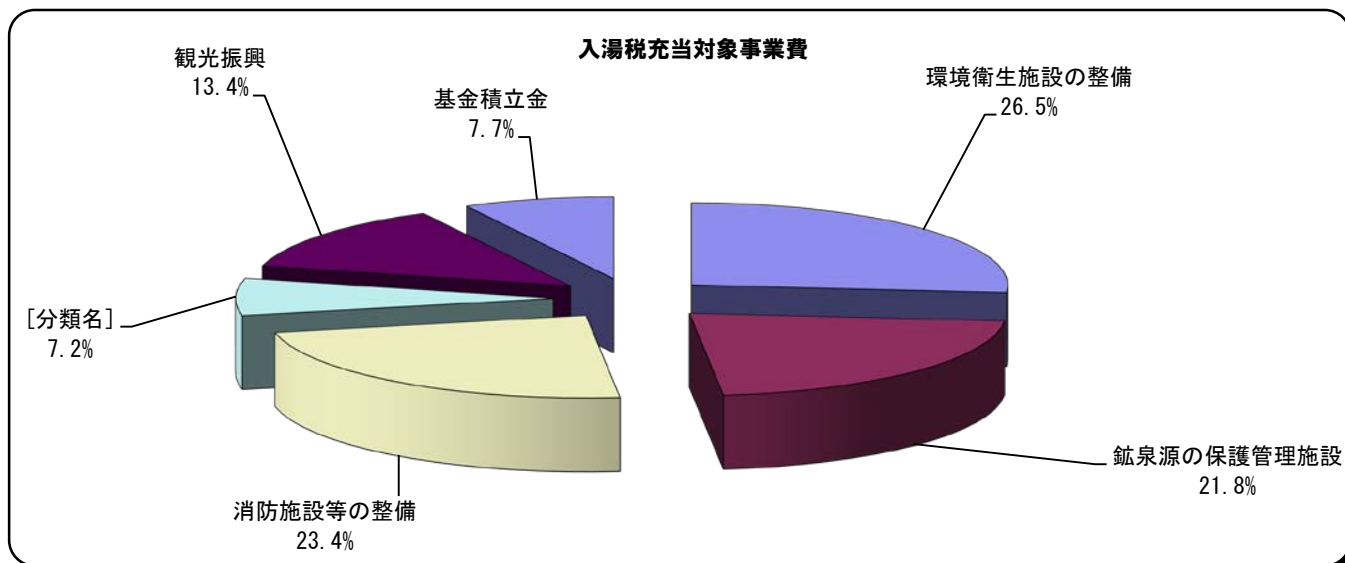
世帯数 62,819

## 令和4年度決算における入湯税の用途状況

### ■ 入湯税充当対象事業費

[ 単位：千円 ]

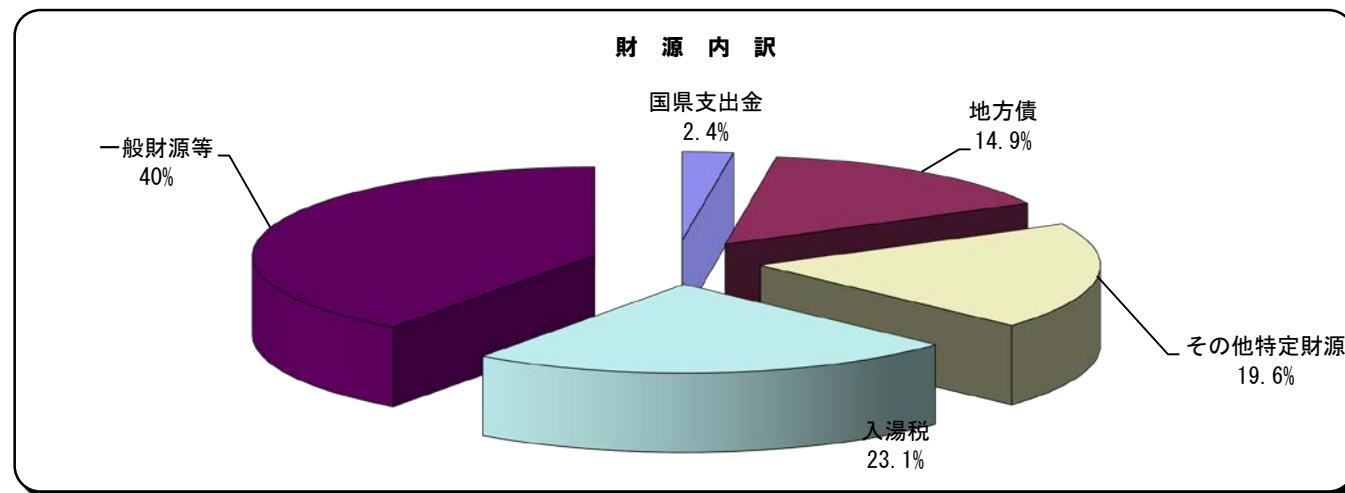
事業区分	決算額
環境衛生施設の整備	489,285
鉱泉源の保護管理施設	402,827
消防施設等の整備	431,843
観光施設の整備	134,250
観光振興	247,322
基金積立金	141,798
合計	1,847,325



### ■ 上記事業費の財源内訳

[ 単位：千円 ]

財源内訳	決算額
国県支出金	44,363
地方債	275,700
その他特定財源	361,318
入湯税	426,916
一般財源等	739,028
合計	1,847,325



## 令和4年度決算における都市計画税の用途状況

### ■ 都市計画税充当対象事業費

[ 単位：千円 ]

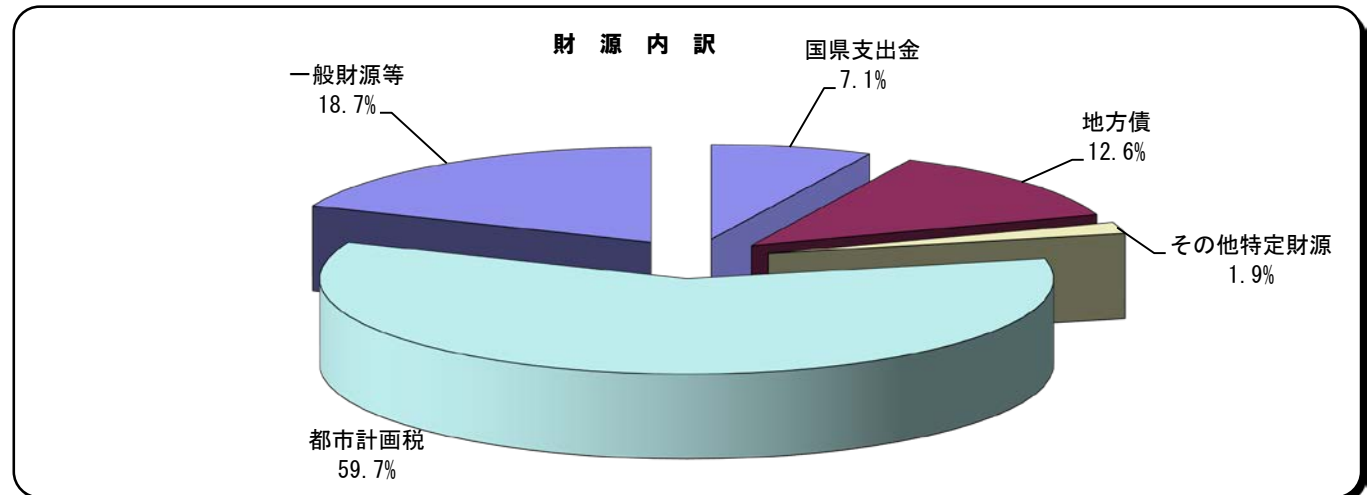
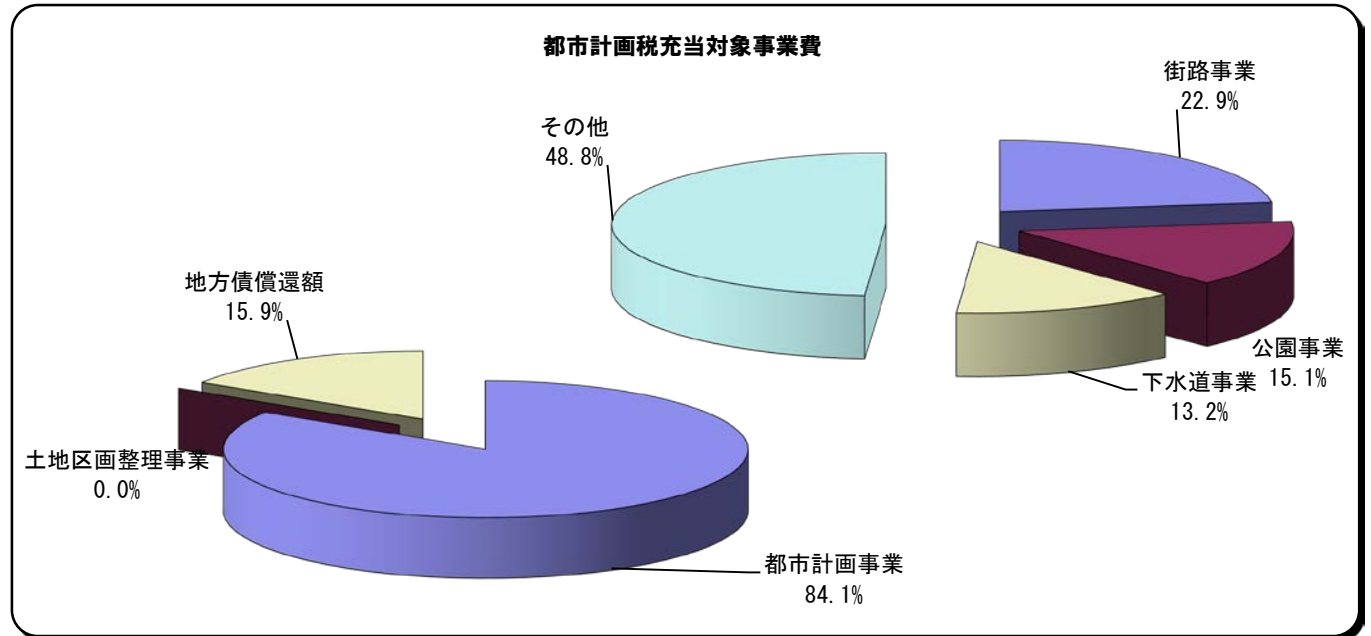
事業区分		決算額
都市計画事業の内訳	街路事業	354,367
	公園事業	233,072
	下水道事業	204,180
	その他	753,806
都市計画事業		1,545,425
土地区画整理事業		0
地方債償還額		292,814
合計		1,838,239

※地方債償還額：都市計画事業に係るもの

### ■ 上記事業費の財源内訳

[ 単位：千円 ]

財源内訳	決算額
国県支出金	130,900
地方債	231,018
その他特定財源	35,099
都市計画税	1,096,975
一般財源等	344,247
合計	1,838,239



## 財産・市債及び一時借入金の状況

土地・建物の状況

(令和5年9月30日現在)

会計	土地		建物	
	面積 (㎡)	構成比	面積 (㎡)	構成比
一般会計	18,659,388	98.9	450,939	94.1
特別会計	210,990	1.1	28,225	5.9
競輪事業	62,874	0.3	16,273	3.4
公共用地先行取得事業	78,206	0.4	0	0.0
地方卸売市場事業	69,910	0.4	11,952	2.5
計	18,870,378	100.0	479,164	100.0

市債の状況

(単位:千円)

借入先	令和4年度末 現在高	令和5年度中		9月30日 現在高
		借入額	償還額	
財務省(財政融資資金)	25,330,429	0	999,518	24,330,911
旧簡易生命保険	244,984	0	49,995	194,989
旧郵便貯金	86,158	0	17,861	68,297
地方公共団体金融機構資金	6,079,616	0	200,441	5,879,175
市中銀行	3,345,460	0	399,553	2,945,907
その他	2,231,815	0	163,821	2,067,994
計	37,318,462	0	1,831,189	35,487,273

基金の状況

(令和5年9月30日現在)

基金名		金額 (円)
現	一般会計	13,499,524,841
	財政調整基金	7,865,832,661
	減債基金	419,147,086
	その他特定目的基金	5,214,545,094
金	特別会計	8,828,348,649
	国民健康保険基金	1,604,340,351
	競輪事業基金	888,558,779
	競輪施設整備基金	5,160,626,636
	別府競輪場周辺環境改善基金	10,022,375
	介護給付費準備基金	1,164,800,508
	現金計	22,327,873,490
有価証券	6,000,000	
土地	0	
計	22,333,873,490	

一般会計 土地・建物調 (令和5年9月30日現在)

土地

	区分	面積 (㎡) (R5. 3. 31)	増減 (㎡)	面積 (㎡) (R5. 9. 30)	構成比 (%)
公 用 財 産	本庁舎	10,868		10,868	0.06
	消防施設	8,332		8,332	0.04
	その他	3,458,700		3,458,700	18.54
	小計	3,477,900	0	3,477,900	18.64
公 共 用 財 産	学校	480,324		480,324	2.58
	公営住宅	174,164		174,164	0.93
	公園	683,234	3,900	687,134	3.68
	その他	2,234,254	△ 3,059	2,231,195	11.96
	小計	3,571,976	841	3,572,817	19.15
普 通 財 産	山林	408,415		408,415	2.19
	原野	10,920,977		10,920,977	58.53
	宅地	83,645	△ 1,467	82,178	0.44
	鉱泉地	903		903	0.01
	池沼	101,407		101,407	0.54
	墓地	23,774	△ 23	23,751	0.13
	その他	72,013	△ 973	71,040	0.38
	小計	11,611,134	△ 2,463	11,608,671	62.21
合計		18,661,010	△ 1,622	18,659,388	100.00

建物

	区分	面積 (㎡) (R5. 3. 31)	増減 (㎡)	面積 (㎡) (R5. 9. 30)	構成比 (%)
公 用 財 産	本庁舎	21,493		21,493	4.77
	消防施設	5,993		5,993	1.33
	その他	9,360		9,360	2.08
	小計	36,846	0	36,846	8.18
公 共 用 財 産	学校	135,315		135,315	30.01
	公営住宅	157,399	△ 6,865	150,534	33.38
	公園	2,487		2,487	0.54
	その他	98,705	3,464	102,169	22.66
	小計	393,906	△ 3,401	390,505	86.59
普 通 財 産	建物	16,576	7,012	23,588	5.23
	小計	16,576	7,012	23,588	5.23
合計		447,328	3,611	450,939	100.00



特別会計 土地・建物調 (令和5年9月30日現在)

土地

建物

会計名	土地				建物			
	面積 (㎡) (R5. 3. 31)	増減 (㎡)	面積 (㎡) (R5. 9. 30)	構成比 (%)	面積 (㎡) (R5. 3. 31)	増減 (㎡)	面積 (㎡) (R5. 9. 30)	構成比 (%)
競輪事業	62,874		62,874	29.80	16,273		16,273	57.65
公共用地先行取得事業	78,206		78,206	37.07	0		0	0.00
地方卸売市場事業	69,910		69,910	33.13	11,952		11,952	42.35
合計	210,990	0	210,990	100.00	28,225	0	28,225	100.00

# 水道事業会計の業務状況

# 水道事業会計

## 1. 事業の概況（令和5年度 前期分）

水道事業会計における、本年度前期の業務と経営状況につきましては、前年度前期と比較しまして、配水量は 110,009m<sup>3</sup>（1.41%）の減、有収水量は 19,170m<sup>3</sup>（0.29%）の増となりました。

次に、収入面につきましては、前年度前期と比較しまして給水収益は 12,659千円（1.09%）の増、収入全体では 31,936千円（2.69%）の増となっております。

一方、支出面につきましては、前年度前期と比較しまして 1,696千円（0.26%）の増となりました。

事業面では、施設拡張改良事業、配水管整備事業や朝見浄水場既存施設更新事業などを実施し、安定給水体制の確立を図りました。

### （1）業務量

区 分	配 水 量		有 収 水 量
		一 日 平 均	
令和5年度予定	15,225,880 m <sup>3</sup>	41,601 m <sup>3</sup> /日	13,318,077 m <sup>3</sup>
執行率	-	-	-
当年度前期実績 (R5.4.1～R5.9.30)	7,718,676 m <sup>3</sup>	42,179 m <sup>3</sup> /日	6,571,534 m <sup>3</sup>
執行率	50.69%	-	49.34%
前年度前期実績 (R4.4.1～R4.9.30)	7,828,685 m <sup>3</sup>	42,780 m <sup>3</sup> /日	6,552,364 m <sup>3</sup>
執行率	-	-	-
対前年度 前期比較	増 減	△ 110,009 m <sup>3</sup>	19,170 m <sup>3</sup>
	増減率	△ 1.41%	0.29%

# 水道事業会計

## 2. 経理の状況（令和5年度 前期分）

### （1）収益的収支

#### [ 収 入 ]

※消費税及び地方消費税含む

科 目	予 算 額 (当初予算額)	当 年 度 前 期 執 行 額 (4.1～9.30)	前 年 度 前 期 執 行 額 (4.1～9.30)	対 前 年 度 前 期 比 較
給水収益	2,351,994 千円	1,175,057 千円	1,162,398 千円	12,659 千円
	執行率	49.96%	増減率	1.09%
その他収益	168,250 千円	42,196 千円	22,919 千円	19,277 千円
	執行率	25.08%	増減率	84.11%
合 計	2,520,244 千円	1,217,253 千円	1,185,317 千円	31,936 千円
	執行率	48.30%	増減率	2.69%

#### [ 支 出 ]

※消費税及び地方消費税含む

科 目	予 算 額 (当初予算額)	当 年 度 前 期 執 行 額 (4.1～9.30)	前 年 度 前 期 執 行 額 (4.1～9.30)	対 前 年 度 前 期 比 較
原水及び浄水費	605,848 千円	257,027 千円	247,334 千円	9,693 千円
	執行率	42.42%	増減率	3.92%
配水及び給水費	468,778 千円	143,177 千円	136,466 千円	6,711 千円
	執行率	30.54%	増減率	4.92%
業務費	151,504 千円	98,916 千円	98,842 千円	74 千円
	執行率	65.29%	増減率	0.07%
総係費	311,971 千円	132,536 千円	146,748 千円	△ 14,212 千円
	執行率	42.48%	増減率	△ 9.68%
減価償却費等	762,834 千円	0 千円	0 千円	0 千円
	執行率	0.00%	増減率	0.00%
営業外費用	83,610 千円	28,593 千円	30,556 千円	△ 1,963 千円
	執行率	34.20%	増減率	△ 6.42%
特別損失	3,119 千円	2,921 千円	1,528 千円	1,393 千円
	執行率	93.65%	増減率	91.16%
その他費用	10,001 千円	0 千円	0 千円	0 千円
	執行率	0.00%	増減率	0.00%
合 計	2,397,665 千円	663,170 千円	661,474 千円	1,696 千円
	執行率	27.66%	増減率	0.26%

# 水道事業会計

## 2. 経理の状況（令和5年度 前期分）

### （2）資本的収支

#### [ 収入 ]

※消費税及び地方消費税含む

科 目	予 算 額 (当初予算額)	当 年 度 前 期 執 行 額 (4.1～9.30)	前 年 度 前 期 執 行 額 (4.1～9.30)	対 前 年 度 前 期 比 較
企業債	200,000 千円	0 千円	0 千円	0 千円
	執行率	0.00%	増減率	0.00%
国県補助金	1 千円	0 千円	0 千円	0 千円
	執行率	0.00%	増減率	0.00%
工事負担金	10,000 千円	0 千円	0 千円	0 千円
	執行率	0.00%	増減率	0.00%
その他	2 千円	0 千円	0 千円	0 千円
	執行率	0.00%	増減率	0.00%
合 計	210,003 千円	0 千円	0 千円	0 千円
	執行率	0.00%	増減率	0.00%

#### [ 支出 ]

※消費税及び地方消費税含む

科 目	予 算 額 (当初予算額)	当 年 度 前 期 執 行 額 (4.1～9.30)	前 年 度 前 期 執 行 額 (4.1～9.30)	対 前 年 度 前 期 比 較
建設改良費	1,357,827 千円	666,929 千円	728,260 千円	△ 61,331 千円
	執行率	49.12%	増減率	△ 8.42%
企業債償還金	246,565 千円	122,606 千円	126,127 千円	△ 3,521 千円
	執行率	49.73%	増減率	△ 2.79%
その他	120,000 千円	0 千円	0 千円	0 千円
	執行率	0.00%	増減率	0.00%
合 計	1,724,392 千円	789,535 千円	854,387 千円	△ 64,852 千円
	執行率	45.79%	増減率	△ 7.59%

※予算繰越含む

資本的収入額が資本的支出額に不足する額 1,514,389 千円（予算繰越 180,425千円を含む。）は

過年度分損益勘定留保資金	482,342 千円
当年度分損益勘定留保資金	884,673 千円
当年度利益剰余金処分数	- 千円
減債積立金	45,602 千円
建設改良積立金	- 千円
当年度消費税及び地方消費税資本的収支調整額	101,772 千円
計	1,514,389 千円

で補てんする予定であります。

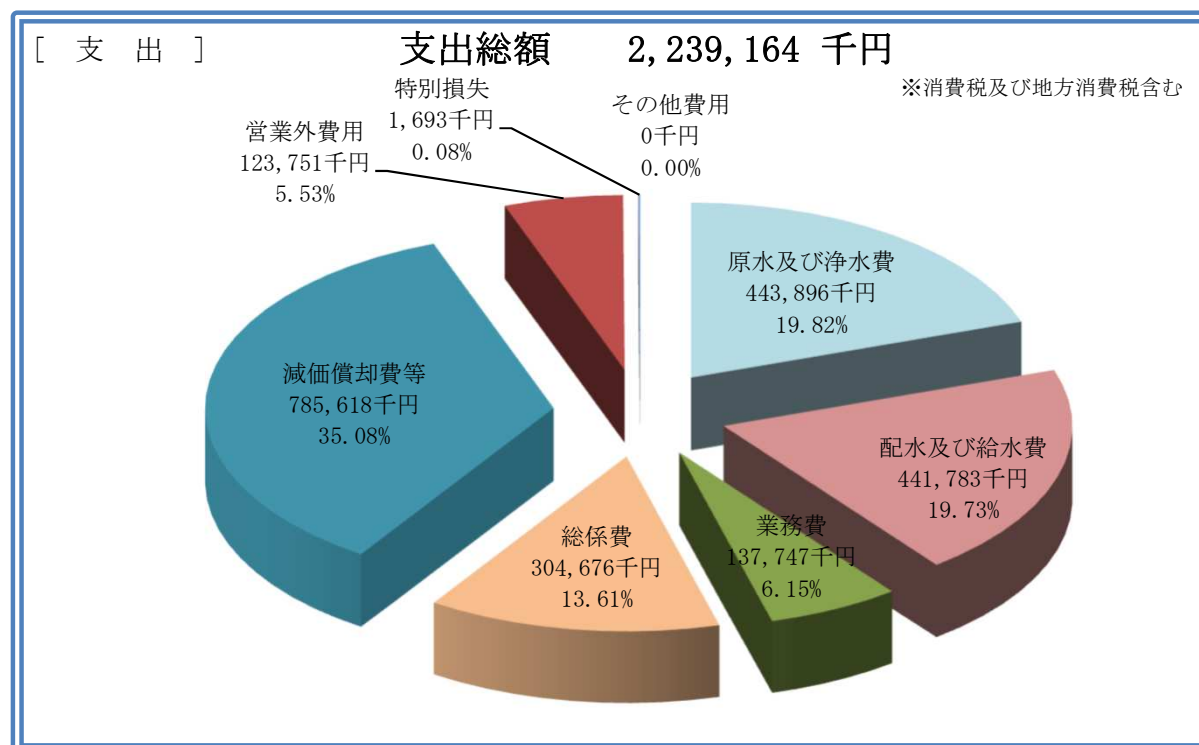
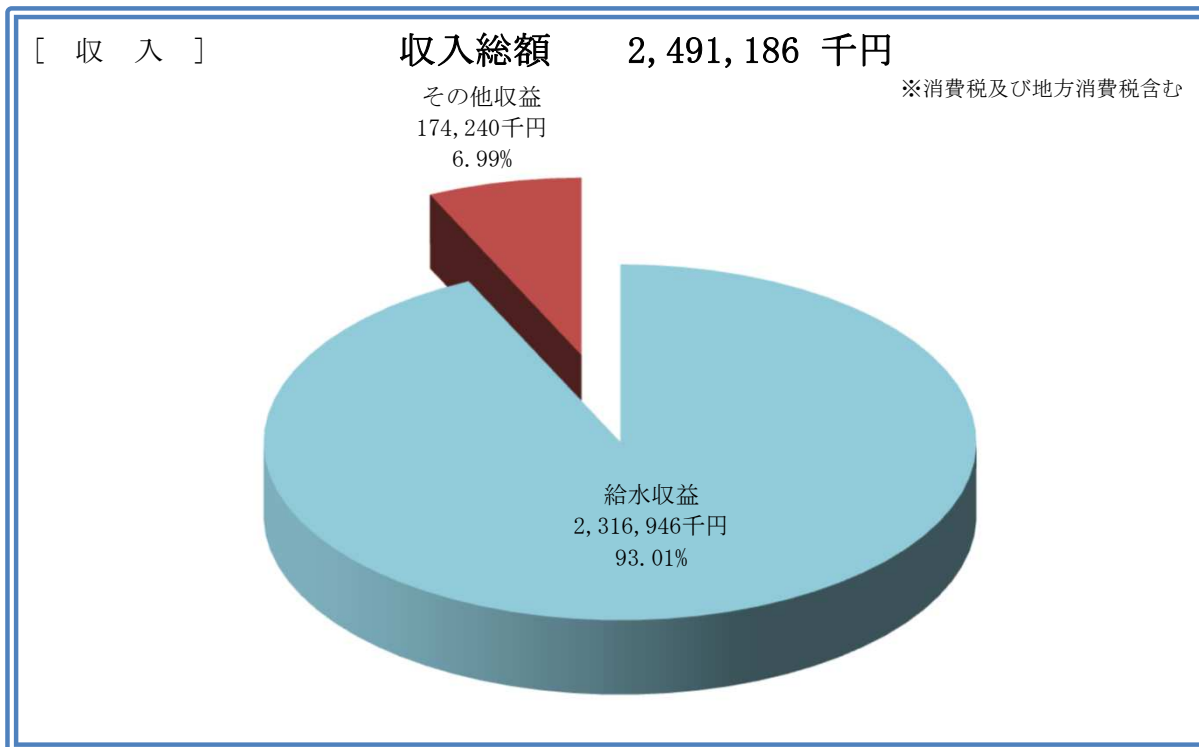
# 水道事業会計

## 3. 決算の状況（令和4年度）

### （1）総収入及び総支出の状況

#### ①収益的収入及び支出

収益的収入(A)	2,491,186 千円
収益的支出(B)	2,239,164 千円
消費税等調整額(C)	74,158 千円
当年度純利益(A)－(B)－(C)	177,864 千円

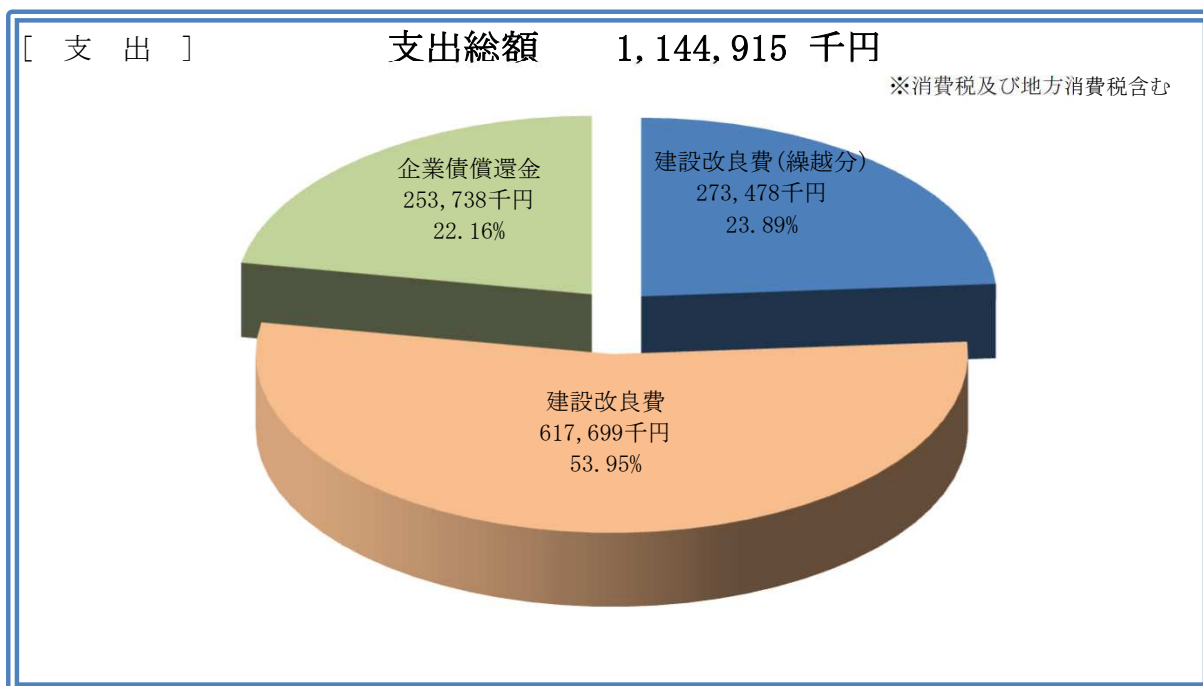
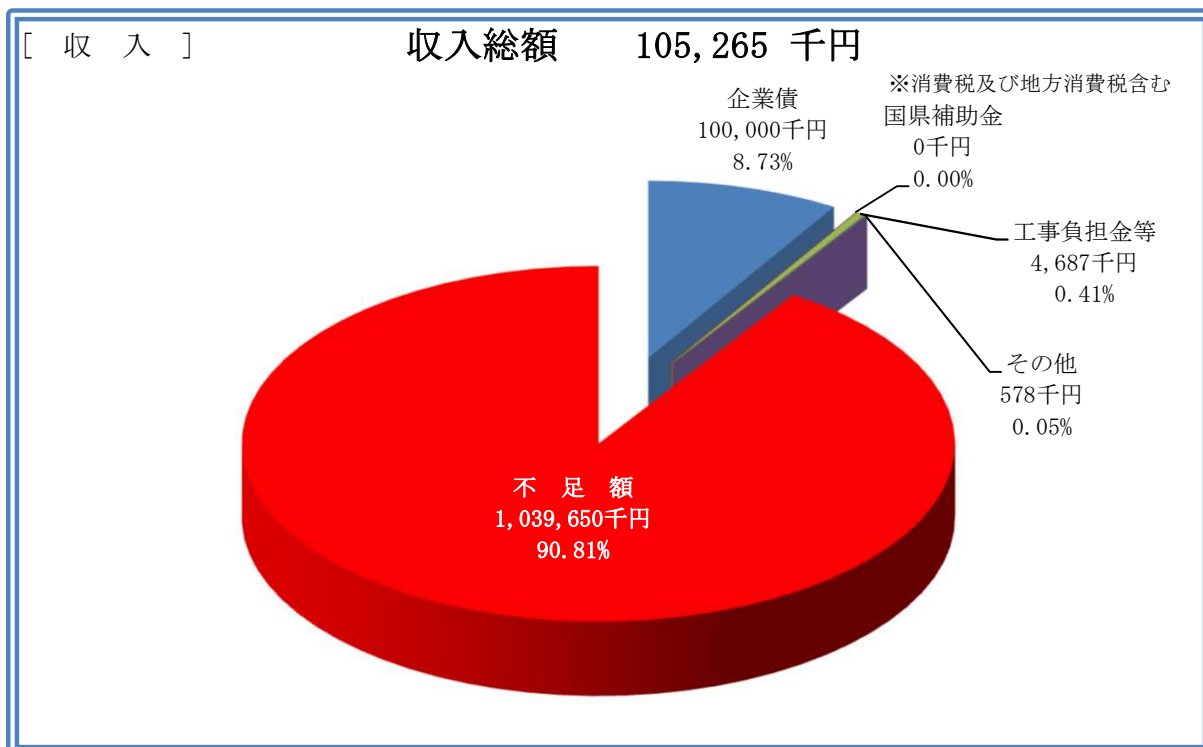


# 水道事業会計

## 3. 決算の状況（令和4年度）

### ②資本的収入及び支出

資本的収入(A)	105,265 千円
資本的支出(B)	1,144,915 千円
不足額(A)－(B)	△ 1,039,650 千円



資本的収入額が資本的支出額に不足する額 1,039,650 千円 は

過年度分損益勘定留保資金	829,444 千円
当年度分損益勘定留保資金	- 千円
当年度利益剰余金処分数	- 千円
減債積立金	136,047 千円
当年度消費税及び地方消費税資本的収支調整額	74,159 千円
計	<b>1,039,650 千円</b>

で補てんするものとする。

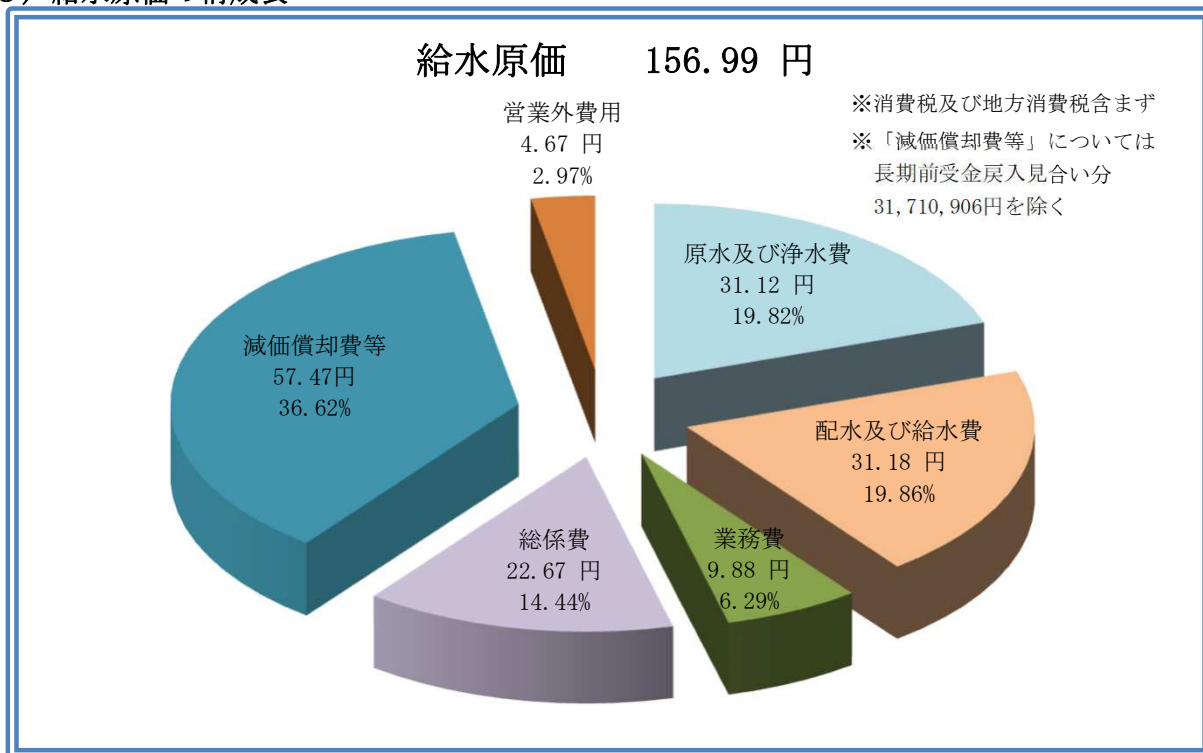
# 水道事業会計

## 3. 決算の状況（令和4年度）

### （2）資産及び企業債現在高（令和5年3月31日 現在）

資産総額	18,829,526 千円
企業債現在高	3,012,863 千円

### （3）給水原価の構成表



### （4）有収水量1m<sup>3</sup>当たりの給水原価及び供給単価

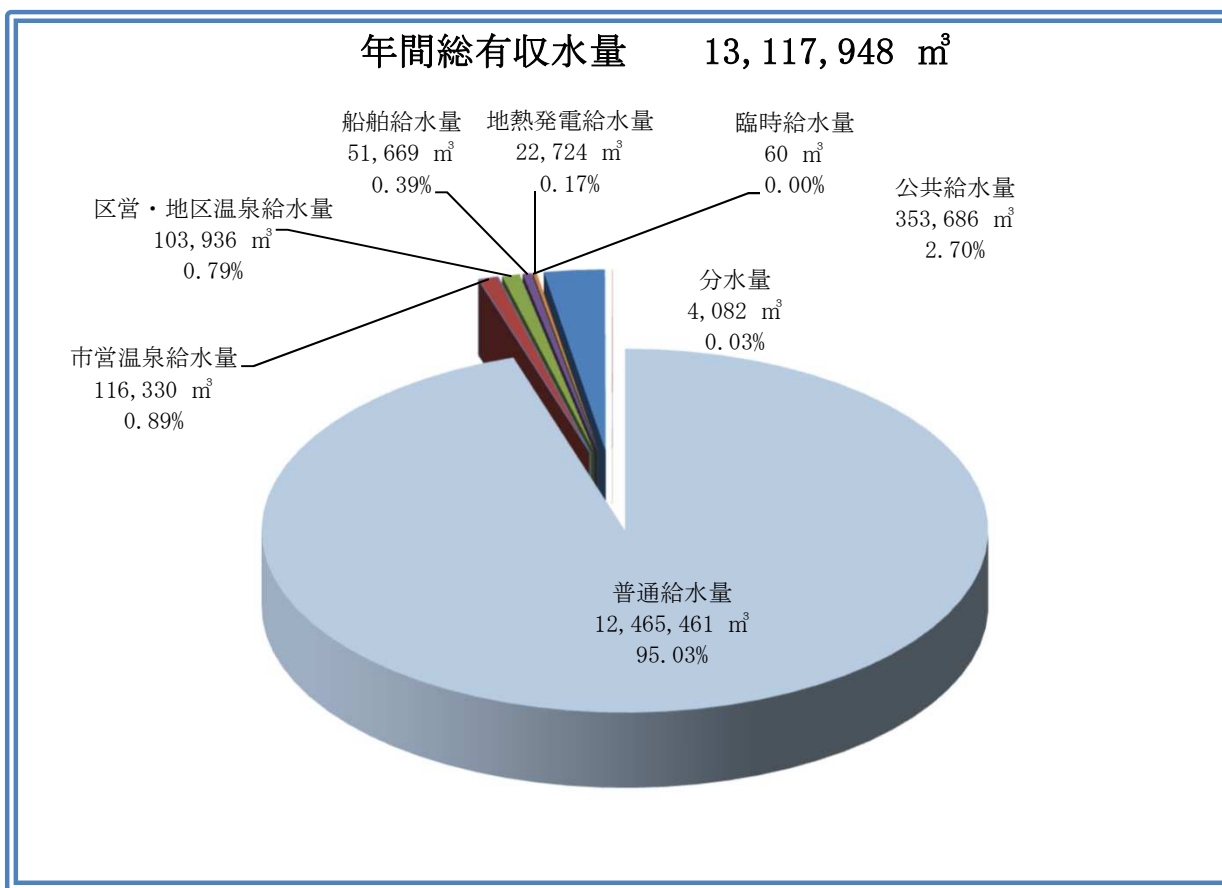
給水原価	156.99 円
供給単価	160.57 円



# 水道事業会計

## 3. 決算の状況（令和4年度）

### （5）有収水量の内訳



### （6）貸借対照表

(単位：千円)

1. 固定資産	16,778,908	3. 固定負債	3,220,279
(1)有形固定資産	16,769,845	企業債	2,766,299
土地	1,486,305	引当金	453,980
建物	1,614,167	4. 流動負債	831,730
構築物	10,758,729	企業債	246,564
機械及び装置	2,704,839	未払金	423,431
車両運搬費	803	引当金	38,792
工具、器具及び備品	34,562	その他流動負債	122,943
建設仮勘定	170,440	5. 繰延収益	619,490
(2)無形固定資産	9,063	長期前受金	1,862,569
ソフトウェア	9,063	収益化累計額	△ 1,243,079
(3)投資その他の資産	0	<b>負債合計</b>	<b>4,671,499</b>
破産更正債権等	3,100	6. 資本金	13,711,574
貸倒引当金	△ 3,100	資本金	13,711,574
2. 流動資産	2,050,618	7. 剰余金	446,453
現金預金	1,629,917	(1)資本剰余金	132,542
未収金	381,292	受贈財産評価額	132,542
貸倒引当金	△ 3,277	(2)利益剰余金	313,911
貯蔵品	10,875	当年度未処分利益剰余金	313,911
前払金	31,407		
その他流動資産	404		
<b>資産合計</b>	<b>18,829,526</b>	<b>資本合計</b>	<b>14,158,027</b>
(借方合計)	18,829,526	(貸方合計)	18,829,526

# 公共下水道事業会計の業務状況

# 公共下水道事業会計

## 1. 事業の概況（令和5年度 前期分）

下水道事業会計における、本年度前期の業務と経営状況につきましては、前年度前期と比較しまして、処理水量は 260,090m<sup>3</sup>（3.74%）の増となりました。

次に、収入面につきましては、前年度前期と比較しまして下水道使用料は 20,570千円（3.72%）の増となり、収入全体では 46,860千円（8.48%）の増となっております。

一方、支出面につきましては、前年度前期と比較しまして 3,848千円（0.88%）の増となりました。

事業面では、公共用水域の水質保全を図るため、管きよ整備事業、ポンプ場及び処理場整備事業などを実施しました。

### （1）業 務 量

区 分	処 理 水 量	
		一 日 平 均
令和5年度予定	14,101,941m <sup>3</sup>	38,530m <sup>3</sup> /日
執行率	-	-
当年度前期実績 (R5.4.1～R5.9.30)	7,222,750m <sup>3</sup>	39,469m <sup>3</sup> /日
執行率	51.22%	-
前年度前期実績 (R4.4.1～R4.9.30)	6,962,660m <sup>3</sup>	38,047m <sup>3</sup> /日
執行率	-	-
対前年度 前期比較	増 減	260,090m <sup>3</sup>
	増減率	3.74%
		1,422m <sup>3</sup> /日
		3.74%

# 公共下水道事業会計

## 2. 経理の状況（令和5年度 前期分）

### （1）収益的収支

#### [ 収 入 ]

※消費税及び地方消費税含む

科 目	予 算 額 (当初予算額)	当 年 度 前 期 執 行 額 (4.1～9.30)	前 年 度 前 期 執 行 額 (4.1～9.30)	対 前 年 度 前 期 比 較
下水道使用料	1,150,157 千円	572,941 千円	552,371 千円	20,570 千円
	執行率	49.81%	増減率	3.72%
その他収益	808,464 千円	26,836 千円	546 千円	26,290 千円
	執行率	3.32%	増減率	4,815.02%
合 計	1,958,621 千円	599,777 千円	552,917 千円	46,860 千円
	執行率	30.62%	増減率	8.48%

#### [ 支 出 ]

※消費税及び地方消費税含む

科 目	予 算 額 (当初予算額)	当 年 度 前 期 執 行 額 (4.1～9.30)	前 年 度 前 期 執 行 額 (4.1～9.30)	対 前 年 度 前 期 比 較
管きよ費	18,611 千円	11,270 千円	11,337 千円	△ 67 千円
	執行率	60.56%	増減率	△ 0.59%
ポンプ場費	81,453 千円	49,794 千円	51,159 千円	△ 1,365 千円
	執行率	61.13%	増減率	△ 2.67%
処理場費	396,407 千円	271,339 千円	268,235 千円	3,104 千円
	執行率	68.45%	増減率	1.16%
総係費	184,630 千円	40,664 千円	35,745 千円	4,919 千円
	執行率	22.02%	増減率	13.76%
減価償却費等	1,203,175 千円	0 千円	0 千円	0 千円
	執行率	0.00%	増減率	0.00%
営業外費用	151,208 千円	66,250 千円	69,300 千円	△ 3,050 千円
	執行率	43.81%	増減率	△ 4.40%
特別損失	2,001 千円	609 千円	302 千円	307 千円
	執行率	30.43%	増減率	101.66%
その他費用	10,001 千円	0 千円	0 千円	0 千円
	執行率	0.00%	増減率	0.00%
合 計	2,047,486 千円	439,926 千円	436,078 千円	3,848 千円
	執行率	21.49%	増減率	0.88%

# 公共下水道事業会計

## 2. 経理の状況（令和5年度 前期分）

### （2）資本的収支

#### [ 収入 ]

※消費税及び地方消費税含む

科 目	予 算 額 (当初予算額)	当 年 度 前 期 執 行 額 (4.1～9.30)	前 年 度 前 期 執 行 額 (4.1～9.30)	対 前 年 度 前 期 比 較
企業債	962,018 千円	0 千円	0 千円	0 千円
	執行率	0.00%	増減率	0.00%
負担金	17,927 千円	40,311 千円	35,960 千円	4,351 千円
	執行率	224.86%	増減率	12.10%
補助金	839,738 千円	182,658 千円	136,117 千円	46,541 千円
	執行率	21.75%	増減率	34.19%
他会計借入金	600,000 千円	0 千円	0 千円	0 千円
	執行率	0.00%	増減率	0.00%
その他	1,009 千円	426 千円	560 千円	△ 134 千円
	執行率	42.22%	増減率	△ 23.93%
合 計	2,420,692 千円	223,395 千円	172,637 千円	50,758 千円
	執行率	9.23%	増減率	29.40%

#### [ 支出 ]

※消費税及び地方消費税含む

科 目	予 算 額 (当初予算額)	当 年 度 前 期 執 行 額 (4.1～9.30)	前 年 度 前 期 執 行 額 (4.1～9.30)	対 前 年 度 前 期 比 較
建設改良費	1,862,429 千円	1,378,608 千円	1,161,800 千円	216,808 千円
	執行率	74.02%	増減率	18.66%
投資	4,200 千円	840 千円	0 千円	840 千円
	執行率	20.00%	増減率	0.00%
企業債償還金	640,140 千円	318,194 千円	335,000 千円	△ 16,806 千円
	執行率	49.71%	増減率	△ 5.02%
他会計借入金償還金	300,000 千円	300,000 千円	200,000 千円	100,000 千円
	執行率	100.00%	増減率	50.00%
その他	10,000 千円	0 千円	0 千円	0 千円
	執行率	0.00%	増減率	0.00%
合 計	2,816,769 千円	1,997,642 千円	1,696,800 千円	300,842 千円
	執行率	70.92%	増減率	17.73%

※予算繰越含む

資本的収入額が資本的支出額に不足する額 396,077 千円（予算繰越 736,301千円含む。）は

過年度分損益勘定留保資金	41,972 千円
当年度分損益勘定留保資金	304,780 千円
当年度利益剰余金処分額	- 千円
減債積立金	- 千円
建設改良積立金	- 千円
当年度消費税及び地方消費税資本的収支調整額	49,325 千円
計	396,077 千円

で補てんする予定であります。

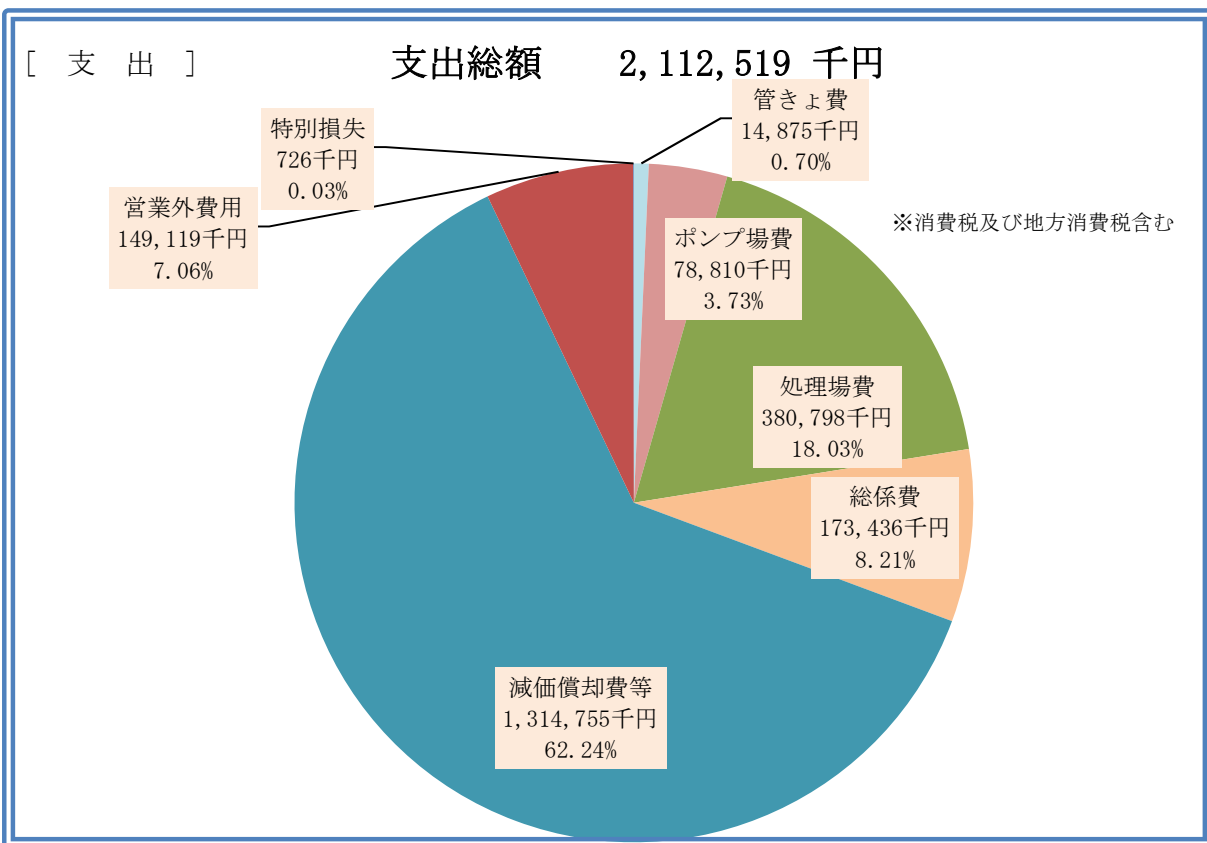
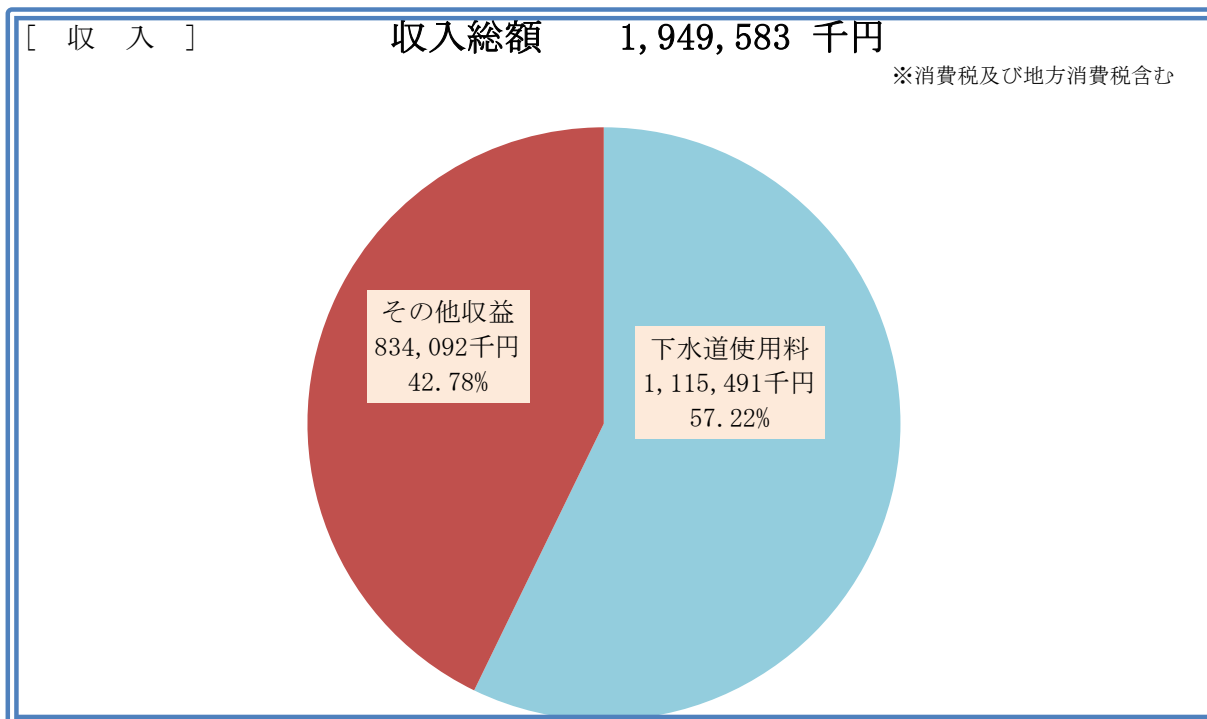
# 公共下水道事業会計

## 3. 決算の状況（令和4年度）

### (1) 総収入及び総支出の状況

#### ①収益的収入及び支出

収益的収入(A)	1,949,583 千円
収益的支出(B)	2,112,519 千円
消費税等調整額(C)	△ 56,132 千円
当年度純利益(A)－(B)－(C)	△ 219,068 千円

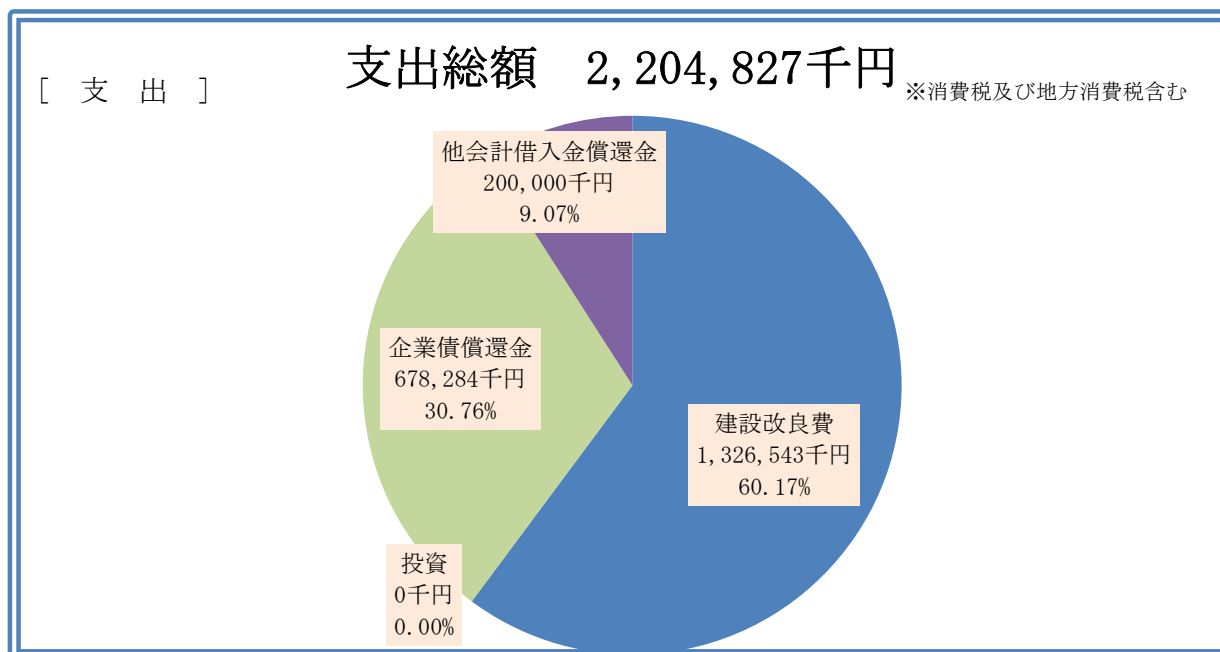
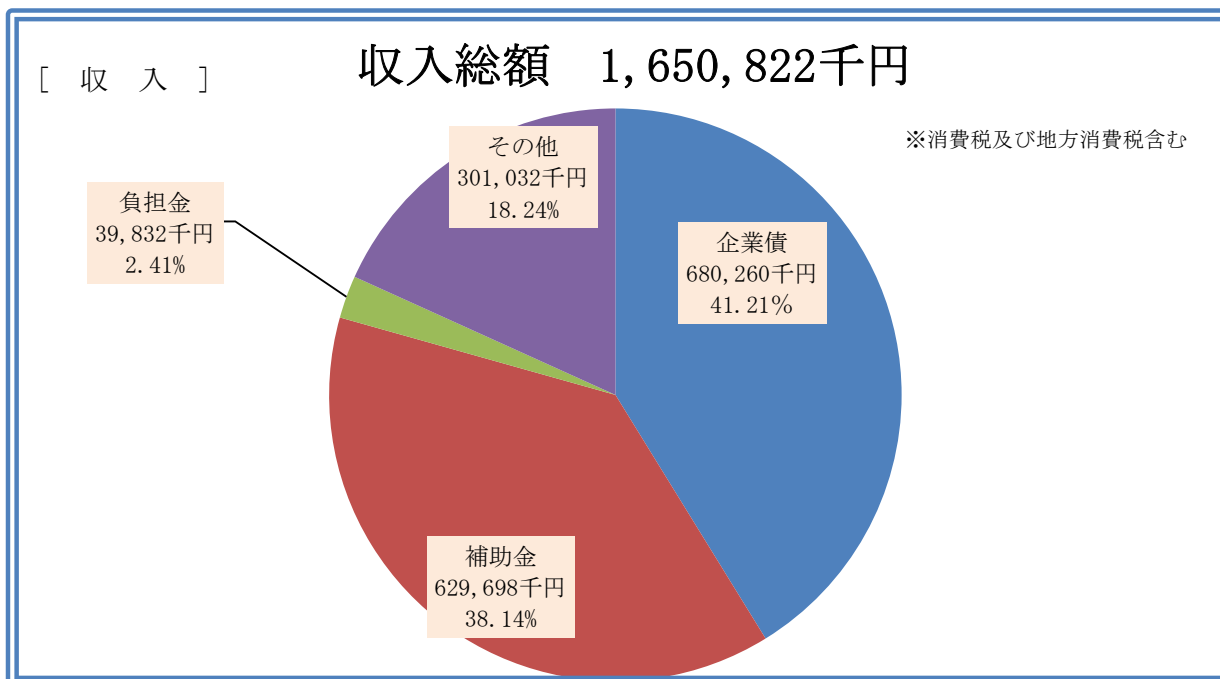


# 公共下水道事業会計

## 3. 決算の状況（令和4年度）

### ②資本的収入及び支出

資本的収入(A)	1,650,822 千円
資本的支出(B)	2,204,827 千円
不足額(A)－(B)	△ 554,005 千円



資本的収入額が資本的支出額に不足する額	554,005 千円	は
過年度分損益勘定留保資金	71,278 千円	
当年度分損益勘定留保資金	426,595 千円	
引継金	- 千円	
引継未収金	- 千円	
当年度消費税及び地方消費税資本的収支調整額	56,132 千円	
計	<b>554,005 千円</b>	

で補てんするものとする。

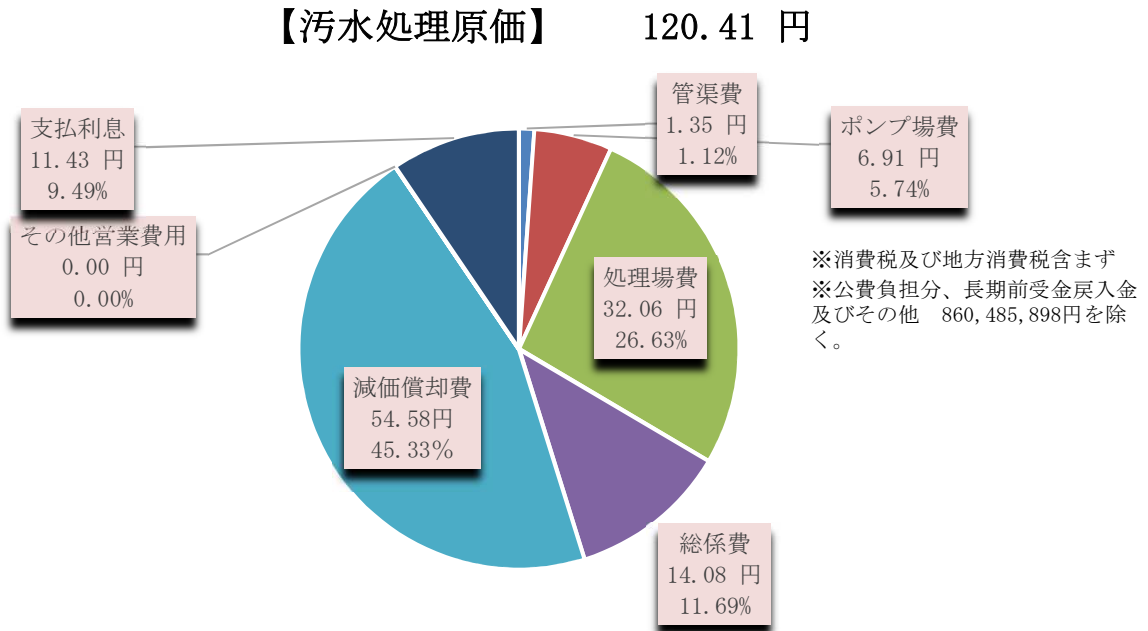
# 公共下水道事業会計

## 3. 決算の状況（令和4年度）

### (2) 資産及び企業債現在高（令和5年3月31日 現在）

資産総額	24,716,310 千円
企業債現在高	9,236,170 千円

### (3) 汚水処理原価の構成表



### (4) 汚水処理水量1m<sup>3</sup>当たりの汚水処理原価及び使用料単価

汚水処理原価	120.41 円
使用料単価	101.38 円

### (5) 貸借対照表

(単位：千円)

1. 固定資産	24,191,570	3. 固定負債	8,528,890
(1)有形固定資産	24,059,236	企業債	8,478,890
土地	2,403,268	引当金	50,000
建物	905,643	4. 流動負債	1,243,065
構築物	16,838,357	一時借入金	117,140
機械及び装置	3,038,585	企業債	640,140
車両運搬費	1,033	他会計借入金	300,000
工具、器具及び備品	1,595	未払金	174,626
建設仮勘定	870,755	引当金	10,371
(2)無形固定資産	16,345	その他流動負債	788
ソフトウェア	16,345	5. 繰延収益	9,361,648
(3)投資その他の資産	115,989	長期前受金	11,265,181
長期貸付金	1,162	収益化累計額	△ 1,903,533
その他投資	114,827	<b>負債合計</b>	<b>19,133,603</b>
2. 流動資産	524,740	6. 資本金	4,777,682
現金預金	84,412	資本金	4,777,682
未収金	230,880	7. 剰余金	805,025
貸倒引当金	△ 2,442	(1)資本剰余金	1,467,855
短期貸付金	1,498	国庫補助金	1,400,505
前払金	210,392	受贈財産寄附金	67,350
<b>資産合計</b>	<b>24,716,310</b>	(2)利益剰余金	△ 662,830
		当年度未処分利益剰余金	△ 662,830
		<b>資本合計</b>	<b>5,582,707</b>
		<b>負債・資本合計</b>	<b>24,716,310</b>