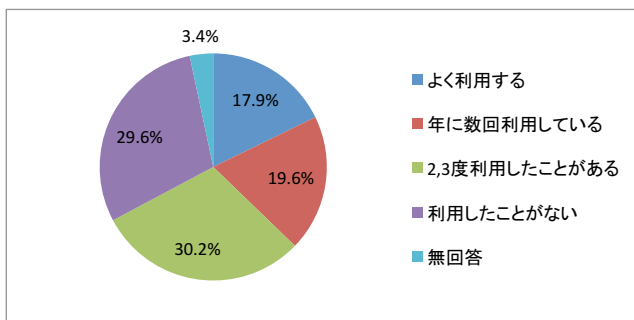


## オープンプラットフォーム会議 vol.02 アンケート結果(速報)

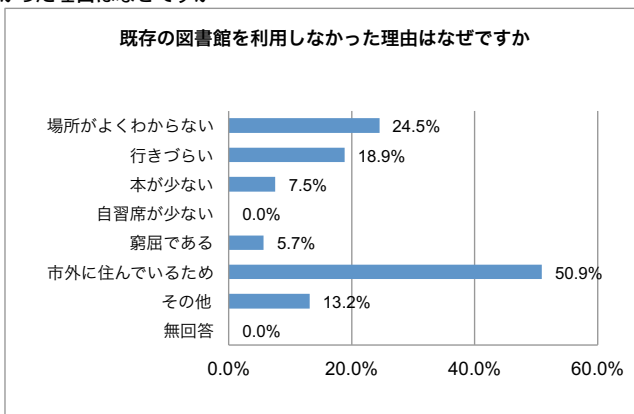
### 1 現在、別府市の図書館を利用していますか

項目	回答数	%
よく利用する	32	17.9%
年に数回利用している	35	19.6%
2,3度利用したことがある	54	30.2%
利用したことがない	53	29.6%
無回答	6	3.4%
小計	179	100.6%



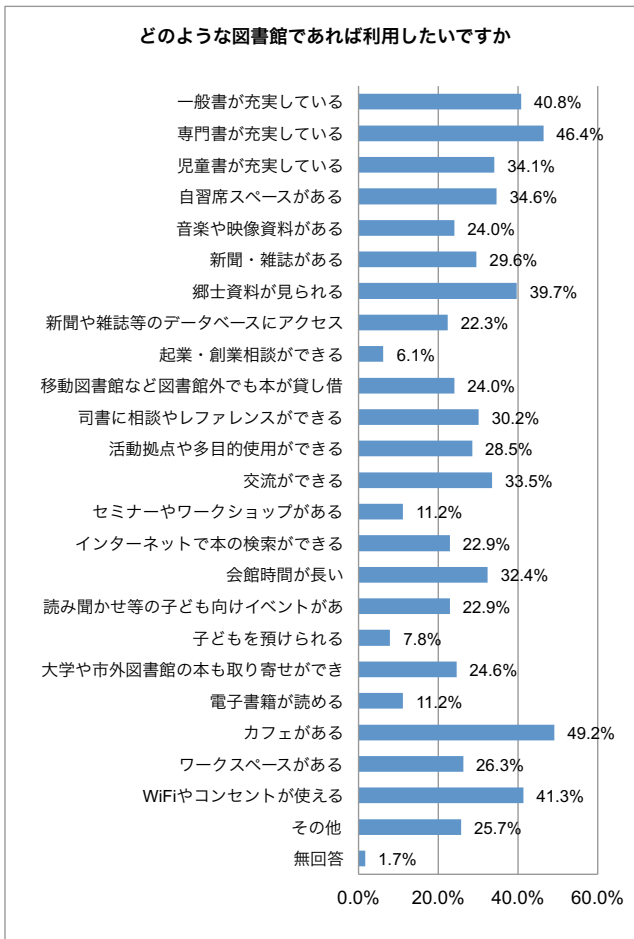
### 2 (利用したことがない人へ)既存の図書館を利用しなかった理由はなぜですか

項目	回答数	%
場所がよくわからない	13	24.5%
行きづらい	10	18.9%
本が少ない	4	7.5%
自習席が少ない	0	0.0%
窮屈である	3	5.7%
市外に住んでいるため	27	50.9%
その他	7	13.2%
無回答	0	0.0%
小計	53	120.8%



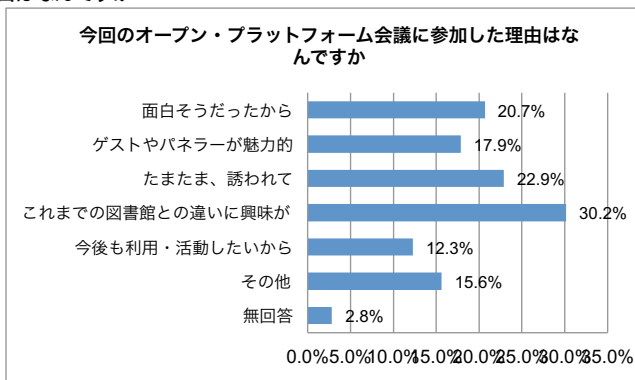
### 3 どのような図書館であれば利用したいですか

項目	回答数	%
一般書が充実している	73	40.8%
専門書が充実している	83	46.4%
児童書が充実している	61	34.1%
自習席スペースがある	62	34.6%
音楽や映像資料がある	43	24.0%
新聞・雑誌がある	53	29.6%
郷土資料が見られる	71	39.7%
新聞や雑誌等のデータベース	40	22.3%
起業・創業相談ができる	11	6.1%
移動図書館など図書館外で	43	24.0%
司書に相談やレファレンスが	54	30.2%
活動拠点や多目的使用が	51	28.5%
交流ができる	60	33.5%
セミナーやワークショップが	20	11.2%
インターネットで本の検索が	41	22.9%
会館時間が長い	58	32.4%
読み聞かせ等の子ども向け	41	22.9%
子どもを預けられる	14	7.8%
大学や市外図書館の本も取	44	24.6%
電子書籍が読める	20	11.2%
カフェがある	88	49.2%
ワークスペースがある	47	26.3%
WiFiやコンセントが使える	74	41.3%
その他	46	25.7%
無回答	3	1.7%
小計	179	670.9%



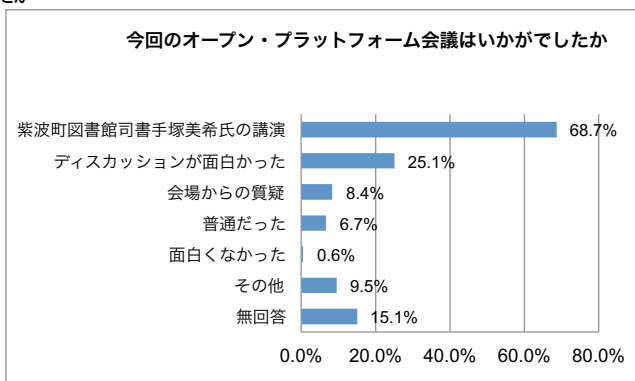
4 今回のオープン・プラットフォーム会議に参加した理由はなんですか

項目	回答数	%
面白そうだったから	37	20.7%
ゲストやパネラーが魅力的	32	17.9%
たまたま、誘われて	41	22.9%
これまでの図書館との違い	54	30.2%
今後も利用・活動したいから	22	12.3%
その他	28	15.6%
無回答	5	2.8%
小計	179	122.3%



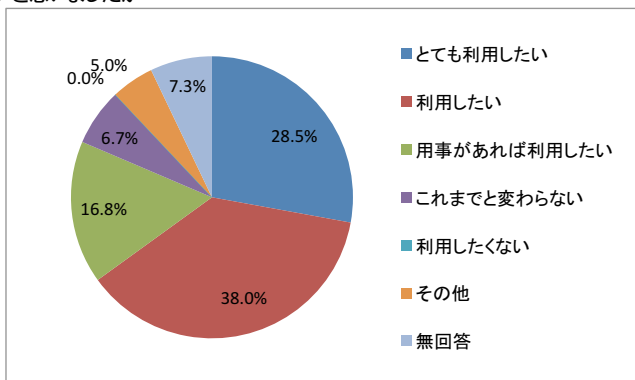
5 今回のオープン・プラットフォーム会議はいかがでしたか

項目	回答数	%
紫波町図書館司書手塚美希氏の講演	123	68.7%
ディスカッションが面白かった	45	25.1%
会場からの質疑	15	8.4%
普通だった	12	6.7%
面白くなかった	1	0.6%
その他	17	9.5%
無回答	27	15.1%
小計	179	134.1%



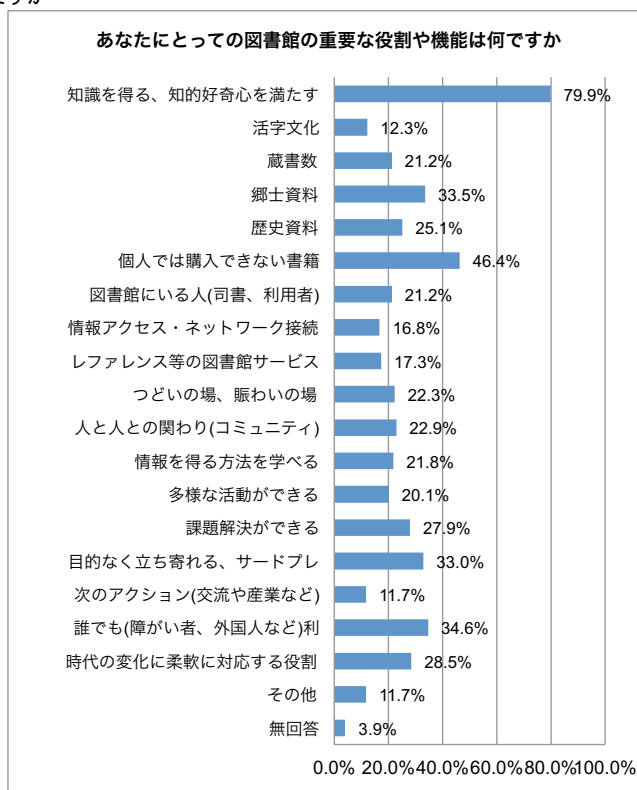
6 本日参加されて、これから図書館を利用してみたいと思いませんか

項目	回答数	%
とても利用したい	51	28.5%
利用したい	68	38.0%
用事があれば利用したい	30	16.8%
これまでと変わらない	12	6.7%
利用したくない	0	0.0%
その他	9	5.0%
無回答	13	7.3%
小計	179	102.2%



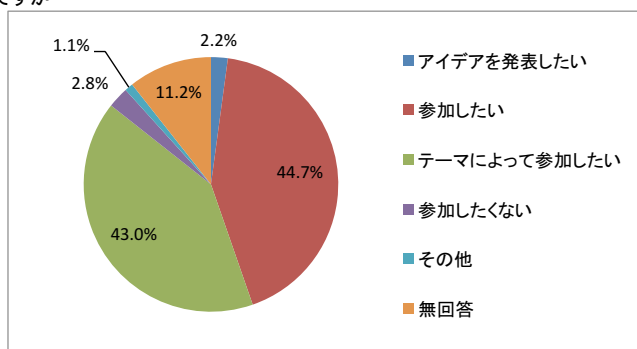
7 あなたにとっての図書館の重要な役割や機能は何ですか

項目	回答数	%
知識を得る、知的好奇心を	143	79.9%
活字文化	22	12.3%
蔵書数	38	21.2%
郷土資料	60	33.5%
歴史資料	45	25.1%
個人では購入できない書籍	83	46.4%
図書館にいる人(司書、利用	38	21.2%
情報アクセス・ネットワーク	30	16.8%
レファレンス等の図書館サ-	31	17.3%
つどいの場、賑わいの場	40	22.3%
人と人との関わり(コミュニ	41	22.9%
情報を得る方法を学べる	39	21.8%
多様な活動ができる	36	20.1%
課題解決ができる	50	27.9%
目的なく立ち寄れる、サード	59	33.0%
次のアクション(交流や産業	21	11.7%
誰でも(障がい者、外国人など)	62	34.6%
時代の変化に柔軟に対応す	51	28.5%
その他	21	11.7%
無回答	7	3.9%
小計	179	512.3%



9 今後もオープン・プラットフォーム会議に参加したいですか

項目	回答数	%
アイデアを発表したい	4	2.2%
参加したい	80	44.7%
テーマによって参加したい	77	43.0%
参加したくない	5	2.8%
その他	2	1.1%
無回答	20	11.2%
小計	179	105.0%



10 図書館の役割やサービスについて、イメージは変わりましたか

項目	回答数	%
変わった	72	40.2%
やや変わった	60	33.5%
あまり変わらない	15	8.4%
変わらない	8	4.5%
その他	8	4.5%
無回答	23	12.8%
小計	179	103.9%

