

2019年度ゴールデンウィーク  
入込調査結果（速報値）

別府市観光戦略部  
観光課

# 2019年度 ゴールデンウィーク入込調査 (4月27日～5月6日)結果の概要

今年のゴールデンウィークは皇位継承に伴う10連休と、前年の同期間に比べ休日が3日間多く、過去に例のない長期の連休となった。天候は4月の後半に雨や霧が発生した以外は概ね好天にめぐまれた。

期間中の入込状況について、宿泊施設では連休最終日となる5月6日を休館日とする施設があったものの、観光施設、宿泊施設ともに前年を大きく上回る結果となった。

## 1. 観光施設：入場客数45万5,427人、前年同期比37.9%増加

ゴールデンウィーク期間中の入場客数は、前年同期比37.9%増加と前年を大きく上回った。過去に例のない10連休で休日日数が例年よりも増えたほか、5月に入ってから天候にも恵まれ、国内客を中心に客足は堅調に推移した。

## 2. 利用交通機関

- ① 高速道路については、降車数10万2,400台、前年同期比12.4%増加
- ② 船舶については、降客数1万8,369人、前年同期比53.5%増加  
降車数6,616台、同53.4%増加
- ③ 航空機については、降客数3万1,818人、前年同期比11.5%増加

高速道路、船舶、航空機全ての交通機関で利用客が1割以上増加。とくに船舶では運行時間を問わず満席に近い状態が続くなど、利用客が大きく増加した。


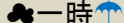






























## 3. 宿泊施設：宿泊客数7万212人、前年同期比7.5%増加

宿泊客数は、前年に比べ期間中に平日がなくなったことで宿泊客の選択肢が増えた結果、前年より増加した。国内の家族連れを中心に宿泊客が増加したほか、連泊する宿泊客も増加した。なお、10連休最終日となる5月6日は例年以上に予約が少なかったほか、休館日を設定する施設も複数あった。

エリア別では、「北浜・中央地区」、「鉄輪・明礬地区」、「その他地区」で前年を上回った一方、「観海寺・堀田地区」では前年を下回った。

※本資料の数値は速報値ですので、発表後に修正する可能性があります。

## ■ゴールデンウィークの曜日配列および天気情報

大分県中部	2019年度	4月27日	4月28日	4月29日	4月30日	5月1日	5月2日	5月3日	5月4日	5月5日	5月6日	
		土	日	月	火	水	木	金	土	日	月	
			 一時 	 一時 	 時々 	 一時 	 一時 	 時々 	 後 	 一時 	 一時 	
	最高気温	18.7℃	16.7℃	17.1℃	16.7℃	19.8℃	22.3℃	24.2℃	26.1℃	26.8℃	23.9℃	
	2018年度	4月27日	4月28日	4月29日	4月30日	5月1日	5月2日	5月3日	5月4日	5月5日	5月6日	
		金	土	日	月	火	水	木	金	土	日	
					 時々 	 時々 	 時々 			 一時 	 時々 	
	最高気温	24.4	23.6℃	24.7℃	26.9℃	24.0℃	22.0℃	23.5℃	22.6℃	24.4℃	18.7℃	

注) 網掛け部分は土日祝日

資料) 気象庁HPより作成

## 2019年度 ゴールデンウィーク入込調査結果

### 【観光施設】

(単位:人、%)

	4月27日	4月28日	4月29日	4月30日	5月1日	5月2日	5月3日	5月4日	5月5日	5月6日	計
2019年度	19,687	49,457	32,714	37,122	52,006	60,516	65,080	61,704	54,483	22,658	455,427
2018年度	7,126	18,296	46,996	33,012	14,598	11,644	47,483	69,775	63,099	18,342	330,371
										2018年度比	+37.9

注)網掛け部分は土日祝日

### 【交通機関】

(単位:人、台、%)

	4月27日	4月28日	4月29日	4月30日	5月1日	5月2日	5月3日	5月4日	5月5日	5月6日	計
高速道路 (車)	高速道路の降車数は期間中累計のみ公表										102,400
2018年度											91,100
										2018年度比	+12.4
船舶 (人)	1,826	2,113	2,087	1,851	2,083	2,005	2,134	1,897	1,543	830	18,369
2018年度	525	1,308	1,217	1,068	862	859	1,903	1,502	1,545	1,174	11,963
										2018年度比	+53.5
船舶 (車)	690	773	766	678	701	687	747	653	580	341	6,616
2018年度	252	454	401	361	294	369	676	502	548	455	4,312
										2018年度比	+53.4
航空機	3,644	3,656	3,665	3,664	3,650	3,575	3,115	2,377	2,429	2,043	31,818
2018年度	3,161	3,576	3,097	3,069	2,074	3,268	3,435	2,000	2,137	2,725	28,542
										2018年度比	+11.5

注)網掛け部分は土日祝日

# 市内地区別主要宿泊施設(34施設)宿泊状況

(単位:人、%)

地区		4月28日	4月29日	4月30日	5月1日	5月2日	5月3日	5月4日	5月5日	5月6日	5月7日	合計
北浜・中央地区	2019年度	2,765	2,955	2,855	2,902	2,894	2,960	3,060	2,955	2,702	1,136	27,184
	2018年度	1,815	2,817	2,856	2,201	2,313	2,425	2,972	2,998	2,818	1,413	24,628
		2018年度比										+10.4
鉄輪・明礬地区	2019年度	765	807	810	797	850	807	841	850	727	215	7,469
	2018年度	437	746	758	505	571	543	844	832	780	256	6,272
		2018年度比										+19.1
観海寺・堀田地区	2019年度	2,410	2,344	2,369	2,317	2,347	2,342	2,417	2,473	2,546	1,815	23,380
	2018年度	2,083	2,487	2,535	2,235	2,117	2,429	2,588	2,630	2,851	1,943	23,898
		2018年度比										-2.2
その他地区	2019年度	1,223	1,358	1,266	1,303	1,351	1,273	1,412	1,433	1,222	338	12,179
	2018年度	581	1,206	1,348	950	962	1,044	1,383	1,419	1,248	390	10,531
		2018年度比										+15.6
合計	2019年度	7,163	7,464	7,300	7,319	7,442	7,382	7,730	7,711	7,197	3,504	70,212
	2018年度	4,916	7,256	7,497	5,891	5,963	6,441	7,787	7,879	7,697	4,002	65,329
		2018年度比										+7.5

注)網掛け部分は土日祝日